

BILANT
30/09/2017

pag.: 1 - lei -

COD	DENUMIRE INDICATORI	SOLD LA INCEPUTUL PERIOADEI	SOLD LA SFARSITUL PERIOADEI
01003	1.Active fixe necorporale (ct.2030000+2050000+2060000+2080100+2080200+2330000-2800300-2800500-2800800-2900400-2900500-2900800-2930100*)	47.017	39.848
01004	2.Instalatii tehnice, mijloace de transport, animale, plantatii, mobilier, aparatura birotica si alte active corporale (ct.2130100+2130200+2130300+2130400+2140000+2310000-2810300-2810400-2910300-2910400-2930200*)	4.471.583	4.416.686
01005	3.Terenuri si cladiri (ct.2110100+2110200+2120101+2120102+2120201+2120301+2120401+2120501+2120601+2120901+2310000-2810100-2810200-2910100-2910200-2930200)	47.328.344	47.589.357
01015	7.TOTAL ACTIVE NECURENTE (rd.03+04+05+06+07+09)	51.846.944	52.045.891
01019	1.Stocuri (ct.3010000+3020100+3020200+3020300+3020400+3020500+3020600+3020700+3020800+3020900+3030100+3030200+3040100+3040200+3050100+3050200+3070000+3090000+3310000+3320000+3410000+3450000+3460000+3470000+3490000+3510100+3510200+3540100+3540500+3540600+3560000+3570000+3580000+3590000+3610000+3710000+3810000+/-3480000+/-3780000-3910000-3920100-3920200-3920300-3930000-3940100-3940500-3940600-3950100-3950200-3950300-3950400-3950600-3950700-3950800-3960000-3970000-3980000-4420803)	868.656	954.708
01021	Creante din operatiuni comerciale, avansuri si alte decontari (ct.2320000+2340000+4090101+4090102+4110101+4110108+4130100+4180000+4250000+4280102+4610101+4610109+4730109**+4810101+4810102+4810103+4810900+4830000+4890101+4890301-4910100-4960100+5120800) din care:	12.634	
01023	Creante bugetare (ct.4310100**+4310200**+4310300**+4310400**+4310500**+4310700**+4370100**+4370200**+4370300**+4420400**+4420802+4440000**+4460100**+4460200**+4480200+4610102+4610104+4630000+4640000+4650100+4650200+4660401+4660402+4660500+4660900+4810101**+4810102**+4810103**+4810900**-4970000), din care:	1.895.546	2.177.212
01024	Creantele bugetului general consolidat (ct.4630000+4640000+4650100+4650200+4660401+4660402+4660500+4660900-4970000)	1.895.546	2.177.212
01025	Creante din operatiuni cu fonduri externe nerambursabile si fonduri de la buget (ct.4500100+4500300+4500501+4500502+4500503+4500504+4500505+4500700+4510100+4510300+4510500+4530100+4540100+4540301+4540302+4540501+4540502+4540503+4540504+4550100+4550301+4550302+4550303+4560100+4560303+4560309+4570100+4570201+4570202+4570203+4570205+4570206+4570209+4570301+4570302+4570309+4580100+4580301+4580302+4610103+4730103**+4740000+4760000), din care:	38.629	38.629
01027	Imprumuturi pe termen scurt acordate (ct.2670101+2670102+2670103+2670104+2670105+2670108+2670601+2670602+2670603+2670604+2670605+2670609+4680101+4680102+4680103+4680104+4680105+4680106+4680107+4680108+4680109+4690103+4690105+4690106+4690108+4690109)		182.344
01030	Total creante curente (rd.21+23+25+27)	1.946.809	2.398.185
01033	Conturi la trezorerie, casa in lei. (ct.5100000+5120101+5120501+5130101+)		

COD	DENUMIRE INDICATORI	SOLD LA INCEPUTUL PERIOADEI	SOLD LA SFARSITUL PERIOADEI
	5130301+5130302+5140101+5140301+5140302+5150101+5150103+5150301 +5150500+5150600+5160101+5160301+5160302+5170101+5170301+5170302 +5200100+5210100+5210300+5230000+5250101+5250102+5250301+5250302 +5250400+5260000+5270000+5280000+5290101+5290201+5290301+5290400 +5290901+5310101+5500101+5520000+5550101+5550400+5570101+5580101 +5580201+5590101+5600101+5600300+5600401+5610101+5610300+5620101 +5620300+5620401+5710100+5710300+5710400+5740101+5740102+5740301 +5740302+5740400+5750100+5750300+5750400-7700000)	1.512.254	3.490.733
01035	Conturi la institutii de credit, BNR, casa in valuta (ct.5110101+5110102+5120102+5120402+5120502+5130102+5130202+5140102+5140202+5150102+5150202+5150302+5160102+5160202+5170102+5170202+5290102+5290202+5290302+5290902+5310402+5410102+5410202+5500102+5550102+5550202+5570202+5580102+5580202+5580302+5580303+5590102+5590202+5600102+5600103+5600402+5610102+5610103+5620102+5620103+5620402)	1.201	1.223
01040	Total disponibilitati si alte valori (rd.33+33.1+35+35.1)	1.513.455	3.491.956
01045	7.TOTAL ACTIVE CURENTE (rd.19+30+31+40+41+41.1+42)	4.328.920	6.844.849
01046	8.TOTAL ACTIVE (rd.15+45)	56.175.864	58.890.740
01054	2.Imprumuturi pe termen lung (ct.1610200+1620200+1630200+1640200+1650200+1660201+1660202+1660203+1660204+1670201+1670202+1670203+1670208+1670209-1690200)	2.280	
01055	3.Provizioane (ct.1510201+1510202+1510203+1510204+1510208)	319.074	319.074
01058	TOTAL DATORII NECURENTE (rd.52+54+55)	321.354	319.074
01060	1.Datorii comerciale, avansuri si alte decontari (ct.2690100+4010100+4030100+4040100+4050100+4080000+4190000+4620101+4620109+4730109+4810101+4810102+4810103+4810900+4830000+4890201+5090000+5120800), din care:	367.335	353.070
010601	Decontari privind incheiere executiei bugetului de stat din anul curent (ct.4890201)	7.931	
01061	Datorii comerciale si avansuri (ct.4010100+4030100+4040100+4050100+4080000+4190000+4620101), din care:	289.725	320.082 ✓
01062	2.Datorii catre bugete (ct.4310100+4310200+4310300+4310400+4310500+4310700+4370100+4370200+4370300+4400000+4410000+4420300+4420801+4440000+4460100+4460200+4480100+4550501+4550502+4550503+4620109+4670100+4670200+4670300+4670400+4670500+4670900+4730109+4810900),din care:	171.190	221.870 ✓
010631	Contributii sociale (ct.4310100+4310200+4310300+4310400+4310500+4310700+4370100+4370200+4370300)	84.104	121.288 ✓
01065	3.Datorii din operatiuni cu Fonduri externe nerambursabile si fonduri de la buget,alte datorii catre alte organisme internationale (ct.4500200+4500400+4500600+4510200+4510401+4540402+4540409+4510601+4510602+4510603+4510605+4510606+4510609+4520100+4520200+4530200+4540200+4540401+4540402+4540601+4540602+4540603+4550200+4550401+4550402+4550403+4550404+4560400+4580401+		

COD	DENUMIRE INDICATORI	SOLD LA INCEPUTUL PERIOADEI	SOLD LA SFARSITUL PERIOADEI
01070	4580402+4580501+4580502+4590000+4620103+4730103+4760000) 4.Imprumuturi pe termen scurt-sume ce urmeaza a fi platite intr-o perioada de pana la un an (ct.5180601+5180603+5180604+5180605+5180606+5180608+5180609+5180800+5190101+5190102+5190103+5190104+5190105+5190106+5190107+5190108+5190109+5190110+5190180+5190190)		769.080
01072	6.Salariile angajatilor (ct.4210000+4230000+4260000+4270100+4270300+4280101)		182.344
01078	10.TOTAL DATORII CURENTE (rd.60+62+65+70+71+72+73+74+75)	158.487	219.831 ✓
01079	11.TOTAL DATORII (rd.58+78)	697.012	1.746.195
01080	12.ACTIVE NETE = TOTAL ACTIVE - TOTAL DATORII = CAPITALURI	1.018.366	2.065.269
	PROPRII (rd.80=rd.46-79=rd.90)	55.157.498	56.825.471
1084	1.Rezerve, fonduri (ct.1000000+1010000+1020101+1020102+1020103+1030000+ 1040101+1040102+1040103+1050100+1050200+1050300+1050400+1050500+1060000+1320000+1330000)	44.881.587	44.881.587
01085	2.Rezultatul reportat (ct.1170000-sold creditor)	13.057.932	10.285.253
01087	4.Rezultatul patrimonial al exercitiului (ct.1210000-sold creditor)		1.658.631
01088	5.Rezultatul patrimonial al exercitiului (ct1210000- sold debitor)	2.782.021	
01090	6.TOTAL CAPITALURI PROPRII (rd.84+85-86+87-88)	55.157.498	56.825.471

Conducatorul institutiei

Conducatorul compartimentului financiar- contabil



A handwritten signature in blue ink, located below the official stamp of the financial-accounting department.


CONTUL DE REZULTAT PATRIMONIAL

30/09/2017

pag.: 1 - lei -

COD	DENUMIRE INDICATORI	An precedent	An curent
02002	1.Venituri din impozite, taxe, contributi de asigurari si alte venituri ale bugetelor (ct.7300100+7300200+7310100+7310200+7320100+7330000+7340000+7350100 + 7350200+7350300+7350400+7350500+7350600+7360100+7390000+7450100+ 7450200+7450300+7450400+7450500+7450900+7460100+7460200+7460300+ 7460900)	4.958.060	5.904.452
02003	2.Venituri din activitati economice (ct.7210000+7220000+7510100+7510200+/-7090000)	25.000	14.801
02004	3.Finantari, subventii, transferuri, alocatii bugetare cu destinatie speciala (ct.7510500+7710000+7720100+7720200+7740100+7740200+7750000+ 7760000+7780000+7790101+7790109)	1.062.437	84.897
02005	4.Alte venituri operationale (ct.7140000+7180000+7500000++7510300+7510400+ 7810200+7810300+7810401+7810402+7770000)	72.053	153.736
02006	TOTAL VENITURI OPERATIONALE (rd.02+03+04+05)	6.117.550	6.157.886
02008	1.Salarii si contributiile sociale aferente angajatilor (ct.6410000+6420000+6450100+ 6450200+6450300+6450400+6450500+6450600+6450800+6460000+6470000)	2.284.956	3.007.525
02009	2.Subventii si transferuri (ct.6700000+6710000+6720000+6730000+6740000+ 6750000+6760000+6770000+6780000+6790000)	370.144	559.058
02010	3.Stocuri, consumabile, lucrari si servicii executate de terti (ct.6010000+6020100+ 6020200+6020300+6020400+6020500+6020600+6020700+6020800+6020900+ 6030000+6060000+6070000+6080000+6090000+6100000+6110000+6120000+ 6130000+6140000+6220000+6230000+6240100+6240200+6260000+6270000+ 6280000+6290100)	1.665.917	874.458
02011	4.Cheltuieli de capital, amortizari si provizioane (ct.6290200+6810100+ 6810200+6810300+6810401+6810402+6820101+6820109+ 6820200+6890100+6890200)	35.472	62.067
02012	5. Alte cheltuieli operationale (ct.6350000*+6350100+6540000+6580101+6580109)		986
02013	TOTAL CHELTUIELI OPERATIONALE (rd.08+09+10+11+12)	4.356.489	4.504.094
02015	- EXCEDENT (rd.06-rd.13)	1.761.061	1.653.792
02023	- EXCEDENT (rd.15+20-16-21)	1.761.061	1.653.792
02025	VIII. VENITURI EXTRAORDINARE (ct.7910000)	2.676	10.237
02028	- EXCEDENT (rd.25-rd.26)	2.676	10.237
020292	- EXCEDENT (rd.23+28-24-29)	1.763.737	1.664.029
02031	- EXCEDENT (rd.29.2-29.4)	1.763.737	1.664.029

Conducatorul institutiei



Conducatorul compartimentului
financiar- contabil

[Handwritten signature]

SITUATIA FLUXURILOR DE TREZORERIE

30/09/2017

COD	DENUMIRE INDICATORI	Total	Casa ct. 5310101	Buget de stat ct. 5200100/7700000	Buget local ct. 5210100/7700000	Buget asigurarilor sociale de stat ct. 5250101+/7700000	Buget asigurarilor pentru somaj ct. 5740101+/7700000	Buget Fond national unic de asigurari sociale de sanatate ct. 5710100/7700000	Buget Fond pentru mediu ct. 5750100/7700000	Buget trezoreria statului ct. 5240100/7700000	Buget institutiilor publice financiate integral din venituri proprii ct. 5600101/7700000	Buget institutiilor publice financiate din venituri proprii si subvenții ct. 5610101/7700000	Buget activitati financiate din venituri proprii si buget privatizare ct. 5620101/7700000	Buget imprumuturi interne ct. 5130101+5140101+5160101+5170101/7700000	Buget fonduri externe nerambursabile (sursa D) ct. 5150103/7700000	Alte disponibilitati (ct.5XX)
03002	1. Incasari	8.053.342	1.397.566		6.645.300											10.482
03003	2. Plati	5.830.686	1.397.566	5.398	4.385.933											47.196
03004	3. Numerar net din activitatea operationala (rd.02-rd.03)	2.222.654		-5.398	2.259.367											-36.713
03006	1. Incasari	10.237			10.237											
03007	2. Plati	249.014			249.014											
03008	3. Numerar net din activitatea de investitii (rd.06-07)	-238.777			-238.777											
03010	1. Incasari	182.344			182.342											
03012	3. Numerar net din activitatea de finantare (rd.10-rd.11)	182.344			182.342											
03013	IV.CRESTEREA (DESCRETEREA) NETA DE NUMERAR SI ECHIVALENT DE NUMERAR (rd.04+rd.08+rd.12)	2.166.221		-5.398	2.202.932											-36.713
03014	V. NUMERAR SI ECHIVALENT DE NUMERAR LA INCEPUTUL ANULUI	1.512.254			1.443.761											68.491
030142	-sume utilizate din excedentul anului precedent/sume transferate din excedent la bugetul local/sume transferate din excedent pentru constituirea de depozite in trezorerie***															
030143	Sume transferate din disponibilul neutilizat la finele anului precedent***	182.342			182.342											
03015	VI.NUMERAR SI ECHIVALENT DE NUMERAR LA SFARSITUL PERIOADEI (rd.13+rd.14+rd.14.1-rd.14.2-rd.14.3)	3.496.131		-5.398	3.464.351											31.778

Conducatorul compartimentului financiar- contabil



6822279
4624494
22082028

SITUATIA FLUXURILOR DE TREZORERIE

30/09/2017

pag.: 1 - lei -

COD	DENUMIRE INDICATORI	Total	Casa in valuta	Alte disponibilitati
04002	1. Incasari			
04004	3. Numerar net din activitatea operationala (rd.02-rd.03)	22		22
04013	IV CRESTEREA (DESCRESTEREA) NETA DE NUMERAR SI ECHIVALENT DE NUMERAR (rd.04+rd.08+rd.12)	22		22
04014	V NUMERAR SI ECHIVALENT DE NUMERAR LA INCEPUTUL PERIOADEI	22		22
04017	VI NUMERAR SI ECHIVALENT DE NUMERAR LA FINELE PERIOADEI(rd.13+14+15-16)	1.201		1.201
		1.223		1.223

Conducatorul institutiei



Conducatorul compartimentului
financiar- contabil

DISPONIBIL DIN MIJLOACE CU DESTINATIE SPECIALA

62

30/09/2017

- lei -

DENUMRE INDICATORI	COD	DISPONIBIL LA INCEPUTUL ANULUI	INCASARI	PLATI	DISPONIBIL LA SFARSITUL PERIOADEI
TOTAL (rd.02 la 15)	05001	1.188			1.188
- Garantii materiale retinute gestionarilor conform Legii nr.22/1969 (ct.5500101,ct.5500102/analitice distincte)	05003	1.188			1.188

Conducatorul institutiei,



Conducatorul compartimentului
financiar-contabil

[Handwritten signature]


Situatia activelor si datoriilor institutiilor publice
din administratia locala
30/09/2017

pag.: 1 - lei -

COD	DENUMIRE INDICATORI	Sold la inceputul anului	Sold la sfarsitul perioadei
18005	Disponibilitati in lei ale institutiilor publice locale si ale institutiilor publice de subordonare locala, la trezorerii (ct.5100000+5120101+5120501+5150101+5150103+5150500+5150600+5160101+5160301+5160302+5170101+5170301+5170302+5210100+5210300+5280000+5290201+5290301+5290400+5290901+5500101+ 5520000+5550101+5570101+5580101+5580201+5600101+5600300+5610101+5610300+5620101+5620300-7700000), din care:	1.512.254	3.490.733
180051	Disponibilitati in lei din imprumuturi interne si externe contractate de autoritatile administratiei publice locale (ct.5160101)	2	2
18008	Total (in baze cash) (rd.04+05)	1.512.254	3.490.733
18010	Total (in baze accrual)(rd.08+09)	1.512.254	3.490.733
18032	Disponibilitati ale institutiilor publice locale si ale institutiilor de subordonare locala la institutiile de credit rezidente (ct.5110101+5110102+5120102+5120402+5120502+5150102+5150202+5160102+5160202+5170102+5170202+5290202+5290302+5290902+5500102+5550102+5550202+5570202+5580102+5580302+5600102+5600103+5610102+5610103+5620102+5620103), din care:	1.201	1.223
18036	Total (in baze cash) (rd.32+35)	1.201	1.223
18038	Total (in baze accrual) (rd.36+37)	1.201	1.223
18176	1.Creante ale bugetului local (ct.4640000-4970000). Total (rd.177+178+179+183), din care:	1.895.546	2.177.212
18177	- de la gospodariile populatie (S14)	1.895.546	2.177.212
18185	Total creante (rd.176+184)	1.895.546	2.177.212
18191	Sume de primit de la Autoritatea de Certificare / Autoritatile de Management / Agentiile de Plati - FONDURI EXTERNE NERAMBURSABILE POSTADERARE (ct.4580301)	38.629	38.629
182671	Sume primite din excedentul anului precedent pentru acoperirea golurilor temporare de casa si pentru finantarea cheltuielilor sectiunii de dezvoltare (ct.5190107+5190190)		182.344
18268	Total(in baze cash)(rd.262+266+267+267.1)		182.344
18275	Total (in baze accrual) (cash+dobanzi) (rd.268+274)		182.344
18286	Credite pe termen lung primite (contractate, garantate, asimilate,etc) de institutiile publice locale (ct.1620200+1630200+1670201+1670202+1670203+1670209).Total (rd.287+288+289+289.1) din care acordate de:	2.280	
182891	- Administratia centrala (exclusiv fondurile de securitate sociala) (S1311) Credite pe termen lung primite din venituri din privatizare de catre institutii publice din administratia locala (ct.1620200+1670203)	2.280	
18290	Total (in baze cash)(rd.286)	2.280	
18320	Datorii comerciale curente legate de livrari de bunuri si servicii (ct.4010100+4030100+ 4040100+4050100+4080000+4190000+4620101). Total (rd.321+322+326+327) din care catre:	289.725	320.082
18321	-Societati nefinanciare (S11)	289.725	320.082
18331	Datoriile institutiilor publice din administratia locala catre bugete (ct.4420300+4310100+4310200+4310300+4310400+4310500+4310700+4370100+4370200+4370300+4420801+4440000+4460100+4460200+4480100)	109.860	160.540
18332	Salariile angajatilor (ct.4210000+4230000+4260000+4270100+4270300+4280101)	158.487	219.831
18335	Total (rd.331+332+333+334)	268.347	380.371
18341	Avansuri primite de la Autoritatile de Certificare / Autoritatile de Management /		

COD	DENUMIRE INDICATORI	Sold la inceputul anului	Sold la sfarsitul perioadei
183421	Agentiile de Plati - FORNDURI EXTERNE NERAMBURSABILE POSTADERARE SI FONDURI DE LA BUGET(ct.4580501+4580502) Provizioane necurente (ct.1510201+1510202+1510203+1510204+1510208), din care:		769.080
183423	Provizioane necurente,constituite conform OUG71/2009 si OG17/2012 reprezentand drepturi salariale castigate in instanta (din soldul ct.1510203)	319.074	319.074
		319.074	319.074

Conducatorul institutiei



Conducatorul compartimentului financiar- contabil


Handwritten signature in blue ink, likely belonging to the financial-accounting department head.

Situatia unor indicatori referitori la protectia copilului
si a persoanelor cu handicap
30/09/2017

pag.: 1

COD	DENUMIRE	NUMAR
08007	Asistenti personali pentru persoanele cu handicap	21
08008	Indemnizatii lunare alocate persoanelor cu handicap grav	42

Conducatorul institutiei



Conducatorul compartimentului
financiar- contabil

A handwritten signature in blue ink, likely belonging to the financial-accounting department head.

Capi- toi	Sub- capi- tol	Pa- ra- gra- ful	Ar- ti- col	Ali- ne- at	Denumire indicator	Prevederi anuale aprobate la finele perioadei de raportare		Prevederi bugetare trimestriale cumulate	Drepturi constatate			Incasari realizate	Stingeri pe alte cai decat incasari	Drepturi constatate de incasat
						1	2		Total, din care:	din anii precedenti	din anul curent			
A					B									
0001	02				TOTAL VENITURI-BUGET LOCAL	8.319.450	7.009.000	9.053.720	1.934.175	7.119.545	6.837.879	7	8=3-6-7	
0002					I. VENITURI CURENTE	7.450.000	6.149.450	7.968.535	1.895.546	6.072.989	5.791.323		2.215.841	
0003					A. VENITURI FISCALE	7.224.000	5.978.450	7.228.691	1.320.648	5.908.043	5.623.157		2.177.212	
0004					A1. IMPOZIT PE VENIT, PROFIT SI CASTIGURI DIN CAPITAL	1.624.000	1.415.000	1.431.170		1.431.170	1.431.170		1.605.534	
0300	02				A1.2 IMPOZIT PE VENIT, PROFIT SI CASTIGURI DIN CAPITAL DE LA PERSOANE FIZICE	1.624.000	1.415.000	1.431.170		1.431.170	1.431.170			
0302					IMPOZIT PE VENIT	30.000	25.000	6.307		6.307	6.307			
	18				Impozitul pe veniturile din transferul proprietatilor imobiliare din patrimoniul personal	30.000	25.000	6.307		6.307	6.307			
0402					COTE SI SUME DEFALCATE DIN IMPOZITUL PE VENIT	1.594.000	1.390.000	1.424.863		1.424.863	1.424.863			
	04				Cote defalcate din impozitul pe venit Sume alocate din cotele defalcate din impozitul pe venit pentru echilibrarea bugetelor locale	963.000	916.000	998.153		998.153	998.153			
0700	02				A3 IMPOZITE SI TAXE PE PROPRIETATE	631.000	474.000	426.710		426.710	426.710			
0702					IMPOZITE SI TAXE PE PROPRIETATE	1.831.000	1.500.150	2.665.858	1.166.300	1.499.558	1.289.913		1.375.945	
	01				Impozit si taxa pe cladiri	1.831.000	1.500.150	2.665.858	1.166.300	1.499.558	1.289.913		1.375.945	
	01				Impozit pe cladiri de la persoane fizice	1.414.000	1.180.850	1.571.583	479.238	1.092.345	1.032.904		538.679	
0702	01				Impozit si taxa pe cladiri de la persoane juridice	119.000	94.000	237.667	153.467	84.200	88.435		149.232	
0702	02				Impozit si taxa pe teren	1.295.000	1.086.850	1.333.916	325.771	1.008.145	944.469		389.447	
	01				Impozit pe terenuri de la persoane	405.000	310.000	1.077.966	685.043	392.923	245.615		832.351	

Capi- tol	Sub- capi- tol	Pa- ra- graf	Ar- ti- col	Ali- ne- at	Denumire indicator	Prevederi anuale aprobrate la finele perioadei de raportare	Prevederi bugetare trimestriale cumulate	Drepturi constatate			Incasari realizate	Stingeri pe alte cai decat incasari	Drepturi constatate de incasat
								Total, din care:	din ani precedenti	din anul curent			
A						1	2	3=4+5	4	5	6	7	8=3-6-7
B													
0702	02	02			fizice	100.000	76.000	297.920	194.889	103.031	61.641		236.279
					Impozit si taxa pe teren de la persoane juridice								
0702	02	03			Impozitul pe terenul extravilan	81.000	64.000	97.198	33.249	63.949	51.161		46.037
					Taxe judiciare de timbru si alte taxe de timbru	224.000	170.000	682.848	456.905	225.943	132.813		550.035
0702	50				Alte impozite si taxe pe proprietate	5.000	4.000	6.734		6.734	6.734		
1000	02				A4 IMPOZITE SI TAXE PE BUNURI SI SERVICII	7.000	5.300	9.575	2.019	7.556	4.660		4.915
1102					SUME DEFALCATE DIN TVA	3.769.000	3.063.300	3.131.663	154.348	2.977.315	2.902.074		229.589
					Sume defalcate din taxa pe valoarea adaugata pentru finantarea cheltui- lilor descentralizate la nivelul comunelor, oraselor, municipiilor, sectoarelor si Municipiului Bucuresti	3.575.000	2.914.000	2.774.485		2.774.485	2.774.485		
1102					Sume defalcate din taxa pe valoarea adaugata pentru echilibrarea bugetelor locale	3.046.000	2.492.000	2.398.485		2.398.485	2.398.485		
1502					TAXE PE SERVICII SPECIFICE	529.000	422.000	376.000		376.000	376.000		
					Impozit pe spectacole			10.773	7.182	3.591			10.773
1602					TAXE PE UTILIZAREA BUNURILOR, AUTORIZAREA UTILIZARII BUNURILOR SAU PE DESFASURAREA DE ACTIVITATI			10.773	7.182	3.591			10.773
					Impozit pe mijloacele de transport	194.000	149.300	346.405	147.166	199.239	127.589		218.816
1602	02				Impozit pe mijloacele de transport detinute de persoane fizice*)	148.000	114.300	319.698	147.166	172.532	100.882		218.816
					Impozit pe mijloacele de transport	125.000	95.000	259.882	122.287	137.595	76.571		183.311

Capi- tol	Sub- capi- tol	Pa- ra- gra- ful	Ar- ti- col	Ali- ne- at	Denumire indicator	Prevederi bugetare anuale aprobrate la finele perioadei de raportare		Prevederi bugetare trimestriale cumulate	Drepturi constatate			Incasari realizate	Stingeri pe alte cai decat incasari	Drepturi constatate de incasat
						1	2		Total, din care:	din anii precedenti	din anul curent			
A					B	1	2	3=4+5	4	5	6	7	8=3-6-7	
1602	03				detinute persoane de juridice*) Taxe si tarife pentru eliberarea de licente si autorizatii de functionare	23.000	19.300	59.816	24.879	34.937	24.311	7	35.505	
2900	02				C. VENITURI NEFISCALE	46.000	35.000	26.707		26.707	26.707			
3000					C1. VENITURI DIN PROPRIETATE	226.000	171.000	739.844	574.898	164.946	168.166			
3002					VENITURI DIN PROPRIETATE	72.000	54.000	63.635	19.852	43.783	55.916		571.678	
05					Venituri din concesiuni si inchirieri	72.000	54.000	63.635	19.852	43.783	55.916		7.719	
30					Alte venituri din concesiuni si inchirieri de catre institutiile publice	72.000	54.000	63.635	19.852	43.783	55.916		7.719	
3300	02				C2. VANZARI DE BUNURI SI SERVICII	154.000	117.000	676.209	555.046	121.163	112.250		563.959	
3402					VENITURI DIN TAXE ADMINISTRATIVE, ELIBERARI PERMISE	31.000	24.000	11.210		11.210	11.210			
3402	02				Taxe extrajudiciare de timbru	31.000	24.000	11.210		11.210	11.210			
3502	01				AMENZI, PENALITATI SI CONFISCARI	82.000	62.000	630.788	555.046	75.742	66.829		563.959	
3502	01	02			Venituri din amenzi si alte sanctiuni aplicate potrivit dispozitiilor legale	82.000	62.000	630.788	555.046	75.742	66.829		563.959	
3502	01	02			Venituri din amenzi si alte sanctiuni aplicate de catre alte institutii de specialitate	82.000	62.000	630.788	555.046	75.742	66.829		563.959	
3602	06				DIVERSE VENITURI	41.000	31.000	34.211		34.211	34.211			
50					Taxe speciale	26.000	20.000	27.156		27.156	27.156			
3702	03				Alte venituri	15.000	11.000	7.055		7.055	7.055			
3702	03				Varsaminte din sectiunea de functionare pentru finantarea sectiunii de dezvoltare									
3702	04				Varsaminte din sectiunea de functionare pentru finantarea local(cu semnul minus)	-325.000	-325.000	-11.067		-11.067	-11.067		-11.067	
3702	04				Varsaminte din sectiunea de functionare	325.000	325.000	11.067		11.067	11.067		11.067	

Capi- tol	Sub- pa- ra- gra- ful	Pa- ra- gra- ful	Ar- ti- col	Ali- ne- at	Denumire indicator	Prevederi anuale aprobat la finele perioadei de raportare	Prevederi bugetare trimestriale cumulate	Drepturi constatate			Incasari realizate	Stingeri pe alte cai decat incasari	Drepturi constatate de incasat
								Total, din care:	din anii precedenti	din anul curent			
A					B	1	2	3=4+5	4	5	6	7	8=3-6-7
3900	02				II. VENITURI DIN CAPITAL								
3902					VENITURI DIN VALORIFICAREA UNOR BUNURI								
	01				Venituri din valorificarea unor bunuri ale institutiilor publice			10.237		10.237	10.237		
3902	07				Venituri din vanzarea unor bunuri aparținind domeniului privat al statului sau al unitatilor administrativ- teritoriale			10.237		10.237	10.237		
								857		857	857		
4000	02				III OPERATIUNI FINANCIARE								
4002					INCASARI DIN RAMBURSAREA IMPRUMUTURILOR ACORDATE								
	14				Sume din excedentul bugetului local utilizate pentru finantarea cheltuielilor sectiunii de dezvoltare			9.380		9.380	9.380		
								182.342		182.342	182.342		
4100	02				IV. SUBVENTII								
4200					SUBVENTII DE LA ALTE NIVELE ALE ADMINISTRATIEI PUBLICE			226.450		216.550	182.342		
	02				SUBVENTII DE LA BUGETUL DE STAT			226.450		211.180	182.342		
4202					Subventii pentru acordarea ajutorului pentru incalzirea locuintei cu lemne, carbuni, combustibili petrolieri			99.450		84.897	84.897		
	34				Subventii de la bugetul de stat pentru finantarea sanatatii			2.000		1.494	1.494		
4202	41				Finantarea Programului National de Dezvoltare Locala			41.450		27.799	27.799		
4202	65				Finantarea Locala			56.000		55.604	55.604		
4302					SUBVENTII DE LA ALTE ADMINISTRATII			127.000		126.283	126.283		

Capi- tol	Sub- capi- tol	Pa- ra- gra- ful	Ar- ti- col	Ali- ne- at	Denumire indicator	Prevederi bugetare anuale aprobrate la finele perioadei de raportare		Prevederi bugetare trimestriale cumulate	Drepturi constatate			Incasari realizate	Stingeri pe alte cai decat incasari	Drepturi constatate de incasat	
						1	2		Total, din care:	4 din anii precedenti	5 din anul curent				6
4302	31				B										
					Sume alocate din bugetul AFIR, pentru sustinerea proiectelor din PNDR 2014-2020	127.000	127.000	126.283		126.283		126.283			
4502					SUME PRIMITE DE LA UE/ALTI DONATORI IN CONTUL PLATILOR EFECTUATE SI PREFINANTARI			126.283							
4502	04				Fondul European Agricol de Dezvoltare Rurala			38.629							38.629
4502	04	01			Sume primite in contul platilor efectuate in anul curent			38.629							38.629
4802					SUME PRIMITE DE LA UE/ALTI DONATORI IN CONTUL PLATILOR EFECTUATE SI PREFINANTARI AFERENTE CADRULUI FINANCIAR 2014-2020			38.629							38.629
4802	04				Fondul European Agricol de Dezvoltare Rurala (FEADR)	643.000	643.000	642.797		642.797		642.797			
4802	04	03			Prefinantare	643.000	643.000	642.797		642.797		642.797			



CONTUL DE EXECUTIE AL BUGETULUI LOCAL - CHELTUIELI
30.09.2017

Capi- toi	Sub- capi- toi	Pa- ra- graf	Gru- pa / Titlu	Ar- ti- col	Ali- ne- at	Denumire indicator	Credite de angajament	Credite bugetare			Angajamente legale de platit	Plati efectuate	Angajamente legale	Pag. 1 - lei-
								anuale aprobate la finele perioadei de raportare	2	3				
A						B	1	2	3	4	5	6	7-5-6	8
0						JUDET DAMBOVITA								
5002						TOTAL CHELTUIELI	770.000							
5100	02					Partea I-a SERVICII PUBLICE GENERALE		9.762.450	8.305.000	9.762.450	4.634.947	9.762.450	5.127.503	4.504.094
5102						AUTORITATI PUBLICE SI ACTIUNI EXTERNE		2.392.850	1.951.400	2.392.850	1.223.290	2.392.850	1.169.560	1.271.517
	01					Autoritati executive si legislative		2.249.800	1.833.050	2.249.800	1.144.809	2.249.800	1.104.991	1.186.458
						Autoritati executive		2.249.800	1.833.050	2.249.800	1.144.809	2.249.800	1.104.991	1.186.458
5402						ALTE SERVICII PUBLICE GENERALE		2.249.800	1.833.050	2.249.800	1.144.809	2.249.800	1.104.991	1.186.458
	10					Servicii publice comunitare de		143.050	118.350	143.050	78.481	143.050	64.569	85.059
						evidenta a persoanelor		143.050	118.350	143.050	78.481	143.050	64.569	85.059
6000	02					Partea II-a APARARE, ORDINE PUBLICA SI								
						SIGURANTA NATIONALA		16.000	12.000	16.000		16.000	16.000	
6102						ORDINE PUBLICA SI SIGURANTA NATIONALA		16.000	12.000	16.000		16.000	16.000	
	05					Protectie civila si protectia contra		16.000	12.000	16.000		16.000	16.000	
						incendiilor (protectie civila								
						nonmilitara)		16.000	12.000	16.000		16.000	16.000	
6500	02					Partea III-a CHELTUIELI SOCIAL-CULTURALE	770.000	5.403.600	4.679.600	5.403.600	2.863.893	5.403.600	2.539.707	2.865.584
6502						INVATAMANT		2.778.000	2.329.000	2.778.000	1.776.392	2.778.000	1.001.608	1.798.768
	03					Invatamant prescolar si primar		1.039.000	886.000	1.039.000	752.414	1.039.000	286.586	762.072
						Invatamant prescolar		486.000	421.000	486.000	296.059	486.000	189.941	299.020
	02					Invatamant primar		553.000	465.000	553.000	456.355	553.000	96.645	463.052
						Invatamant secundar		1.628.000	1.362.000	1.628.000	979.416	1.628.000	648.584	992.134
	01					Alte cheltuieli in domeniul		1.628.000	1.362.000	1.628.000	979.416	1.628.000	648.584	992.134
50						invatamantului								
						SANATATE		111.000	81.000	111.000	44.562	111.000	66.438	44.562
6602						Servicii de sanatate publica		41.450	31.550	41.450	28.431	41.450	13.019	28.952
	08							41.450	31.550	41.450	28.431	41.450	13.019	28.952

Capi- tol	Sub- capi- tol	Pa- ra- graf	Ar- ti- col	Ali- ne- at	Denumire indicator	Credite de angajament	Credite bugetare			Angajamente legale de platit	Plati efectuate	Angajamente legale de platit	Cheltuieli efective
							anuale aprobrate la finele perioadei de raportare	2	3				
					B	1	3	4	5	6	7=5-6	8	
6702	03				CULTURA, RECREERE SI RELIGIE	770.000	1.562.050	1.654.150	1.654.150	320.029	1.334.121	288.504	
	07				Servicii culturale	770.000	980.700	1.004.000	1.004.000	86.174	917.826	58.251	
	08				Camine culturale	770.000	892.800	899.000	899.000	41.712	857.288	9.025	
					Centre pentru conservarea si promovarea culturii traditionale		87.900	105.000	105.000	44.462	60.538	49.226	
6702	05				Servicii recreative si sportive		310.900	346.000	346.000	93.396	252.604	96.830	
	03				Intretinere gradini publice, parcuri zone verzi, baze sportive si de agrement		310.900	346.000	346.000	93.396	252.604	96.830	
6702	06				Servicii religioase		80.000	90.000	90.000	59.230	30.770	59.230	
	50				Alte servicii in domeniile culturii, recreerii si religiei		214.150	214.150	214.150	81.229	132.921	74.193	
6802					ASIGURARI SI ASISTENTA SOCIALA		757.000	930.000	930.000	739.041	190.959	749.360	
	05				Asistenta sociala in caz de boli si invaliditati		737.000	892.000	892.000	735.699	156.301	746.018	
6802	05	02			Asistenta sociala in caz de invaliditate		737.000	892.000	892.000	735.699	156.301	746.018	
	15				Prevenirea excluderii sociale		1.000	18.000	18.000	348	17.652	348	
	01				Ajutor social		1.000	18.000	18.000	348	17.652	348	
	50				Alte cheltuieli in domeniul asigurarilor si asistentei sociale		19.000	20.000	20.000	2.994	17.006	2.994	
6802	50	50			Alte cheltuieli in domeniul asistentei sociale		19.000	20.000	20.000	2.994	17.006	2.994	
7000	02				Partea IV-a SERVICII SI DEZVOLTARE PUBLICA, LOCUINTE, MEDIU SI APE		969.000	1.070.000	1.070.000	470.659	599.341	309.343	
7002					LOCUINTE, SERVICII SI DEZVOLTARE PUBLICA		562.000	612.000	612.000	279.155	332.845	152.155	
	06				Iluminat public si electrificari		262.000	262.000	262.000	188.717	73.283	61.717	
	07				Alimentare cu gaze naturale in localitati		50.000	50.000	50.000		50.000		

Capi- tol	Sub- cap- itol	Pa- ra- graf	Gru- pa / Titlu	Ar- ti- col	Ali- ne- at	Denumire indicator	Credite de angajament	Credite bugetare		Angajamente bugetare	Angajamente legale	Plati efectuate	Angajamente legale de platit	Cheltuieli efective
								anuale aprobrate la finele perioadei de raportare	trimestriale cumulate					
A						B	I	2	3	4	5	6	7=5-6	8
7002	50					Alte servicii in domeniile locuintelor, serviciilor si dezvoltarii comunale		300.000	260.000	300.000	300.000	90.438	209.562	90.438
7402						PROTECTIA MEDIULUI		458.000	407.000	458.000	458.000	191.504	266.496	157.188
	05					Salubritate si gestiunea deseurilor		292.000	243.000	292.000	292.000	130.151	161.849	151.439
				02		Colectarea, tratarea si distrugerea deseurilor		292.000	243.000	292.000	292.000	130.151	161.849	151.439
7402	06					Canalizarea si tratarea apelor reziduale		166.000	164.000	166.000	166.000	61.353	104.647	5.749
8000	02					Partea V-a ACTIUNI ECONOMICE		880.000	693.000	880.000	880.000	77.105	802.895	57.650
8302						AGRICULTURA, SILVICULTURA, SI VANATOARE		10.000	10.000	10.000	10.000		10.000	
8302	03					Agricultura		10.000	10.000	10.000	10.000		10.000	
				30		Alte cheltuieli in domeniul agriculturii		10.000	10.000	10.000	10.000		10.000	
8402						TRANSPORTURI		870.000	683.000	870.000	870.000	77.105	792.895	57.650
						Transport rutier		870.000	683.000	870.000	870.000	77.105	792.895	57.650
						Drumuri si poduri		610.000	463.000	610.000	610.000	19.455	590.545	
						Strazi		260.000	220.000	260.000	260.000	57.650	202.350	57.650

DETALIEREA CHELTUIELILOR

- buget local -
30.09.2017

Capi- tol	Sub- capi- tol	Pa- ra- graf	Gru- pa / Titlu	Ar- ti- col	Ali- ne- at	Denumire indicator	Credite de angajament	Credite bugetare			Angajamente legale	Plati efectuate	Angajamente legale de platit	Cheltuieli efective
								anuale aprobat la finele perioadei de raportare	2	3				
		A				B	I							
0						JUDET DAMBOVITA								
5002			01			TOTAL CHELTUIELI	770.000	9.762.450	8.305.000	9.762.450	4.634.947	5.127.503	4.504.094	
			10			CHELTUIELI CURENTE	770.000	7.938.450	6.628.000	7.938.450	4.385.934	3.552.516	4.442.026	
			20			TITLUL I CHELTUIELI DE PERSONAL		3.952.300	3.120.700	3.952.300	2.895.501	1.056.799	3.007.526	
			56			TITLUL II BUNURI SI SERVICII		2.345.850	1.974.000	2.345.850	895.723	1.450.127	839.790	
						TITLUL VIII PROIECTE CU FINANTARE DIN FONDURI EXTERNE NERAMBURSABILE (FEN)								
						POSTADERARE	770.000	770.000	770.000	770.000		770.000		
			57			TITLUL VIII ASISTENTA SOCIALA		504.300	456.300	504.300	412.389	91.911	412.389	
			59			TITLUL XI ALTE CHELTUIELI		366.000	307.000	366.000	182.321	183.679	182.321	
			70			CHELTUIELI DE CAPITAL		1.824.000	1.677.000	1.824.000	249.013	1.574.987	62.068	
			71			TITLUL XIII ACTIVE NEFINANCIARE		1.824.000	1.677.000	1.824.000	249.013	1.574.987	62.068	
5100	02					Partea I-a SERVICII PUBLICE GENERALE		2.392.850	1.951.400	2.392.850	1.223.290	1.169.560	1.271.517	
5102						AUTORITATI PUBLICE SI ACTIUNI EXTERNE		2.249.800	1.833.050	2.249.800	1.144.809	1.104.991	1.186.458	
			01			CHELTUIELI CURENTE		1.858.800	1.442.050	1.858.800	1.136.016	722.784	1.125.663	
			10			TITLUL I CHELTUIELI DE PERSONAL		1.200.950	891.050	1.200.950	765.726	435.224	822.556	
			10	01		Cheltuieli salariale in bani		951.500	690.500	951.500	627.494	324.006	673.053	
			10	01	01	Salarii de baza		746.000	536.000	746.000	494.219	251.781	539.653	
			10	01	06	Alte sporuri		126.500	90.500	126.500	87.108	39.392	80.961	
			10	01	12	Indemnizatii plătite unor persoane din afara unitatii		79.000	64.000	79.000	46.167	32.833	52.439	
			10	02		Cheltuieli salariale in natura		36.250	36.250	36.250		36.250		
			10	02	06	Vouchere de vacanta		36.250	36.250	36.250		36.250		
			10	03		Contributii		213.200	164.300	213.200	138.232	74.968	149.503	
			10	03	01	Contributii de asigurari sociale de stat		147.400	114.100	147.400	98.366	49.034	106.003	

Capi- tol	Sub- pa- ra- graf	Gru- pa / Titlu	Ar- ti- col	Ali- ne- at	Denumire indicator	Credite de angajament	Credite bugetare		Angajamente legale	Plati efectuate	Angajamente legale de platit	Cheltuieli efective	
							anuale aprobat la finele perioadei de raportare	trimestriale cumulate					
A					B	I	2	3	4	5	6	7-5-6	8
	10	03	02		Contributii de asigurari de somaj		5.600	4.400	5.600	3.103	2.497	3.349	
	10	03	03		Contributii de asigurari sociale de sanatate		49.400	37.400	49.400	32.267	17.133	34.828	
	10	03	04		Contributii de asigurari pentru accidente de munca si boli profesionale		3.100	2.500	3.100	866	2.234	929	
	10	03	06		Contributii pentru concedii si indemnizatii		7.700	5.900	7.700	3.630	4.070	4.394	
	20				TITLUL II BUNURI SI SERVICII		657.850	551.000	657.850	370.290	287.560	303.107	
	20	01			Bunuri si servicii		509.850	434.000	509.850	333.475	176.375	280.601	
	20	01	01		Furnituri de birou		22.000	19.000	22.000	15.268	6.732	15.268	
	20	01	02		Materiale pentru curatenie		10.000	8.000	10.000	4.894	5.106	4.894	
	20	01	03		Incalzit, iluminat si forta motrica		70.000	60.000	70.000	59.765	10.235		
	20	01	04		Apa, canal si salubritate		7.000	6.000	7.000	2.247	4.753	2.247	
	20	01	05		Carburanti si lubrifianti		20.000	17.000	20.000	5.290	14.710	5.290	
	20	01	06		Piese de schimb		20.000	17.000	20.000	10.777	9.223	10.777	
	20	01	08		Posta, telecomunicatii, radio, tv, internet		27.000	21.000	27.000	17.053	9.947	17.052	
	20	01	09		Materiale si prestari de servicii cu caracter functional		8.000	6.000	8.000	2.305	5.695	3.112	
	20	01	30		Alte bunuri si servicii pentru intretinere si functionare		325.850	280.000	325.850	215.876	109.974	221.961	
	20	02			Reparatii curente		21.000	17.000	21.000		21.000		
	20	05			Bunuri de natura obiectelor de inventar		30.000	21.000	30.000	13.209	16.791		
	20	05	30		Alte obiecte de inventar		30.000	21.000	30.000	13.209	16.791		
	20	06			Deplasari, detasari, transferari		12.000	9.000	12.000	4.351	7.649	4.351	
	20	06	01		Deplasari interne, detasari, transferari		12.000	9.000	12.000	4.351	7.649	4.351	

Capi- tol	Sub- capi- tol	Pa- ra- graf	Gru- pa / Titlu	Ar- ti- col	Ali- ne- at	Denumire indicator	Credite de angajament	Credite bugetare			Angajamente legale	Plati efectuate	Angajamente legale de platit	Cheltuieli efective
								anuale aprobat la finele perioadei de raportare	trimestriale cumulate					
A						B	1	2	3	4	5	6	7-5-6	8
			20	11		Carti, publicatii si materiale documentare		50.000	40.000	50.000	50.000	18.655	31.345	17.555
			20	13		Pregatire profesionala		15.000	15.000	15.000	15.000	600	14.400	600
			20	25		Cheltuieli judiciare si extrajudiciare derivate din actiuni in reprezentarea intereselor statului, potrivit dispozitiilor legale		20.000	15.000	20.000	20.000		20.000	
			70			CHELTUIELI DE CAPITAL		391.000	391.000	391.000	391.000	8.793	382.207	60.795
			71			TITLUL XIII ACTIVE NEFINANCIARE		391.000	391.000	391.000	391.000	8.793	382.207	60.795
			71	01		Active fixe		391.000	391.000	391.000	391.000	8.793	382.207	60.795
			71	01	01	Constructii		66.000	66.000	66.000	66.000		66.000	
			71	01	02	Masini, echipamente si mijloace de transport		20.000	20.000	20.000	20.000		20.000	32.040
			71	01	03	Mobilier, aparatura birotica si alte active corporale								
			71	01	30	Alte active fixe (inclusiv reparatii capitale)		305.000	305.000	305.000	305.000	8.793	296.207	6.687
5402						ALTE SERVICII PUBLICE GENERALE		143.050	118.350	143.050	143.050	78.481	64.569	85.059
			01			CHELTUIELI CURENTE		143.050	118.350	143.050	143.050	78.481	64.569	85.059
			10			TITLUL I CHELTUIELI DE PERSONAL		130.050	106.350	130.050	130.050	73.535	56.515	80.981
			10	01		Cheltuieli salariale in bani		99.900	80.200	99.900	99.900	60.165	39.735	66.252
			10	01	01	Salarii de baza		90.200	73.100	90.200	90.200	55.493	34.707	62.002
			10	01	06	Alte sporuri		9.700	7.100	9.700	9.700	4.672	5.028	4.250
			10	02		Cheltuieli salariale in natura		4.350	4.350	4.350	4.350		4.350	
			10	02	06	Vouchere de vacanta		4.350	4.350	4.350	4.350		4.350	
			10	03		Contributii		25.800	21.800	25.800	25.800	13.370	12.430	14.729

Capi- tol	Sub- capi- tol	Pa- ra- graf	Gru- pa / Titlu	Ar- ti- col	Ali- ne- at	Denumire indicator	Credite de angajament	Credite bugetare		Angajamente legale	Plati efectuate	Angajamente legale de platit	Cheltuieli efective	
								anuale aprobate la finele perioadei de raportare	trimestriale cumulate					
A						B	1	2	3	4	5	6	7-5-6	8
			01			CHELTUIELI CURENTE								
			10			TITLUL I CHELTUIELI DE PERSONAL								
			10	01		Cheltuieli salariale in bani		2.515.000	2.066.000	2.515.000	1.771.870	743.130	1.797.495	
			10	01		Salarii de baza		1.830.000	1.541.000	1.830.000	1.526.809	303.191	1.533.432	
			10	01	01	Alte sporuri		1.474.000	1.247.000	1.474.000	1.241.691	232.309	1.263.098	
			10	01	06	Fond aferent platii cu ora		1.410.000	1.194.000	1.410.000	1.193.240	216.760	1.212.956	
			10	01	11	Alte drepturi salariale in bani		23.500	19.500	23.500	17.951	5.549	18.444	
			10	01	30	Contributii		37.500	30.500	37.500	30.500	7.000	31.698	
			10	03		Contributii de asigurari sociale de		3.000	3.000	3.000	3.000	3.000		
			10	03	01	stat		356.000	294.000	356.000	285.118	70.882	290.334	
			10	03	02	Contributii de asigurari de somaj		238.500	198.500	238.500	196.913	41.587	200.595	
			10	03	03	Contributii de asigurari sociale de		15.000	11.000	15.000	8.516	6.484	8.623	
			10	03	04	sanatate		77.500	66.500	77.500	64.808	12.692	66.020	
			10	03	06	Contributii pentru concedii si		7.500	4.500	7.500	2.373	5.127	2.407	
			20			indemnitzatii		17.500	13.500	17.500	12.508	4.992	12.689	
			20	01		TITLUL II BUNURI SI SERVICII		550.000	432.000	550.000	188.499	361.501	187.501	
			20	01	01	Bunuri si servicii		443.000	337.000	443.000	180.255	262.745	180.255	
			20	01	02	Furnituri de birou		2.000	2.000	2.000	1.885	115	1.885	
			20	01	03	Materiale pentru curatenie		5.000	5.000	5.000	5.000		5.000	
			20	01	04	Incalzit, iluminat si forta motrica		111.500	69.500	111.500	59.360	52.140	59.360	
			20	01	05	Apa, canal si salubritate		4.000	4.000	4.000	3.456	544	3.456	
			20	01	06	Carburanti si lubrifianti		25.000	21.000	25.000	14.947	10.053	14.947	
			20	01	07	Piese de schimb		50.000	40.000	50.000	16.460	33.540	16.460	
			20	01		Transport		40.000	30.000	40.000	12.093	27.907	12.093	

Capi- tol	Sub- capi- tol	Pa- ra- graf	Gru- pa / Titlu	Ar- ti- col	Al- ne- at	Denumire indicator	Credite de angajament	Credite bugetare		Angajamente legale	Plati efectuate	Angajamente legale de platit	Cheltuieli efective	
								anuale aprobat la finele perioadei de raportare	trimestriale cumulate					
A						B	1	2	3	4	5	6	7=5-6	8
6602						(inclusiv reparatii capitale)								
	01					SANATATE		143.000	143.000	143.000	3.570	139.430	483	
	10					CHELTUIELI CURENTE		41.450	31.550	41.450	28.431	13.019	28.952	
	10	01				TITLUL I CHELTUIELI DE PERSONAL		41.450	31.550	41.450	28.431	13.019	28.952	
	10	01	01			Cheltuieli salariale in bani		41.450	31.550	41.450	28.431	13.019	28.952	
	10	01	01			Salarii de baza		31.300	23.500	31.300	23.210	8.090	23.635	
	10	02				Cheltuieli salariale in natura		31.300	23.500	31.300	23.210	8.090	23.635	
	10	02	06			Vouchere de vacanta		1.450	1.450	1.450		1.450		
	10	03				Contributii		1.450	1.450	1.450		1.450		
	10	03	01			Contributii de asigurari sociale de stat		8.700	6.600	8.700	5.221	3.479	5.317	
	10	03	02			Contributii de asigurari de somaj		5.200	3.900	5.200	3.664	1.536	3.731	
	10	03	03			Contributii de asigurari sociale de sanatate		500	400	500	117	383	119	
	10	03	04			Contributii de asigurari pentru accidente de munca si boli profesionale		2.000	1.500	2.000	1.206	794	1.228	
	10	03	06			Contributii pentru concedii si indemnizatii		500	400	500	36	464	37	
6702						CULTURA, RECREERE SI RELIGIE	770.000	1.654.150	1.562.050	1.654.150	198	302	202	
	01					CHELTUIELI CURENTE	770.000	1.472.150	1.380.050	1.472.150	320.029	1.334.121	288.504	
	10					TITLUL I CHELTUIELI DE PERSONAL		223.150	179.050	223.150	286.390	1.185.760	288.504	
	10	01				Cheltuieli salariale in bani		166.500	131.400	166.500	129.786	93.364	140.072	
	10	01	01			Salarii de baza		158.000	125.300	158.000	106.076	60.424	114.473	
	10	01	06			Alte sporuri		8.500	6.100	8.500	104.001	53.999	111.959	
	10	02				Cheltuieli salariale in natura		10.150	10.150	10.150	2.075	6.425	2.514	
	10	02	06			Vouchere de vacanta		10.150	10.150	10.150		10.150		

Capi- tol	Sub- capi- tol	Pa- ra- graf	Gru- pa / Titlu	Ar- fi- col	Al- ne- at	Denumire indicator	Credite de angajament	Credite bugetare		Angajamente bugetare	Angajamente legale	Plati efectuate	Angajamente legale de platit	Cheltuieli efective
								anuale aprobrate la finele perioadei de raportare	trimestriale cumulate					
A			B			1	2	3	4	5	6	7=5-6	8	
			10 03			Contributii	46.500	37.500	46.500	46.500	23.710	22.790	25.599	
			10 03 01			Contributii de asigurari sociale de stat	26.700	21.000	26.700	26.700	16.742	9.958	18.069	
			10 03 02			Contributii de asigurari de somaj	3.100	2.300	3.100	3.100	525	2.575	566	
			10 03 03			Contributii de asigurari sociale de sanatate	11.300	9.700	11.300	11.300	5.452	5.848	5.889	
			10 03 04			Contributii de asigurari pentru accidente de munca si boli profesionale	2.200	1.900	2.200	2.200	162	2.038	175	
			10 03 06			Contributii pentru concedii si indemnizatii	3.200	2.600	3.200	3.200	829	2.371	900	
			20			TITLUL II BUNURI SI SERVICII	419.000	371.000	419.000	419.000	116.234	302.766	108.062	
			20 01			Bunuri si servicii	259.000	233.000	259.000	259.000	96.614	162.386	88.442	
			20 01 01			Furnituri de birou	2.000	2.000	2.000	2.000		2.000		
			20 01 02			Materiale pentru curatenie	8.000	7.000	8.000	8.000	3.925	4.075	3.925	
			20 01 03			Incalzit, iluminat si forta motrica	50.000	48.000	50.000	50.000	8.402	41.598		
			20 01 04			Apa, canal si salubritate	5.000	4.000	5.000	5.000	120	4.880	120	
			20 01 08			Posta, telecomunicatii, radio, tv, internet	4.000	3.000	4.000	4.000	252	3.748	252	
			20 01 30			Alte bunuri si servicii pentru intretinere si functionare	190.000	169.000	190.000	190.000	83.915	106.085	84.145	
			20 02			Reparatii curente	145.000	124.000	145.000	145.000	19.620	125.380	19.620	
			20 05			Bunuri de natura obiectelor de inventar	15.000	14.000	15.000	15.000		15.000		
			20 05 30			Alte obiecte de inventar	15.000	14.000	15.000	15.000		15.000		
			56			TITLUL VIII PROIECTE CU FINANTARE DIN FONDURI EXTERNE NERAMBURSABILE (FEN) POSTADERARE	770.000	770.000	770.000	770.000		770.000	770.000	

Capi- tol	Sub- capi- tol	Pa- ra- graf	Gru- pa / Titlu	Ar- ti- col	Ali- ne- at	Denumire indicator	Credite de angajament	Credite bugetare		Angajamente bugetare	Angajamente legale	Plati efectuate	Angajamente legale de platit	Cheltuieli efective
								anuale aprobate la finele perioadei de raportare	trimestriale cumulate					
A			B			1	2	3	4	5	6	7=5-6	8	
			56	04		Programe din Fondul European Agricol de Dezvoltare Rurala (FEADR)	770.000	770.000	770.000	770.000			770.000	
			56	04	01	Finantarea nationala	127.000	127.000	127.000	127.000			127.000	
			56	04	02	Finantarea externa nerambursabila	643.000	643.000	643.000	643.000			643.000	
			59			TITLUL XI ALTE CHELTUIELI								
			59	12		Sustinerea cultelor	60.000	60.000	60.000	60.000		40.370	19.630	40.370
			70			CHELTUIELI DE CAPITAL								
			71			TITLUL XIII ACTIVE NEFINANCIARE								
			71	01		Active fixe	182.000	182.000	182.000	182.000		33.639	148.361	40.370
			71	01	01	Constructii	182.000	182.000	182.000	182.000		33.639	148.361	40.370
			71	01	30	Alte active fixe	55.000	55.000	55.000	55.000		952	54.048	
						(inclusiv reparatii capitale)								
6802						ASIGURARI SI ASISTENTA SOCIALA								
			01			CHELTUIELI CURENTE	127.000	127.000	127.000	127.000		32.687	94.313	749.360
			10			TITLUL I CHELTUIELI DE PERSONAL	930.000	757.000	930.000	930.000		739.041	190.959	749.360
			10	01		Cheltuieli salariale in bani	920.000	747.000	920.000	920.000		739.041	180.959	749.360
			10	01		Salarii de baza	526.700	371.700	526.700	526.700		371.214	155.486	381.533
			10	01	01	Contributii	428.700	303.100	428.700	428.700		303.029	125.671	311.452
			10	03		Contributii de asigurari sociale de stat	428.700	303.100	428.700	428.700		303.029	125.671	311.452
			10	03	01	Contributii de asigurari sociale de sanatate	98.000	68.600	98.000	98.000		68.185	29.815	70.081
			10	03	02	Contributii de asigurari de somaj	68.400	47.900	68.400	68.400		47.880	20.520	49.211
			10	03	03	Contributii de asigurari sociale de sanatate	2.300	1.600	2.300	2.300		1.515	785	1.557
			10	03	04	Contributii de asigurari pentru accidente de munca si boli profesionale	22.800	16.000	22.800	22.800		15.757	7.043	16.195
			10	03	06	Contributii pentru concedii si	700	500	700	700		455	245	468

Capi- tol	Sub- capi- tol	Pa- ra- graf	Gru- pa / Titlu	Ar- ti- col	Ali- ne- at	Denumire indicator	Credite de angajament		Credite bugetare			Angajamente legale de platit	Plati efectuate	Angajamente legale	Cheltuieli efective
							1	2	3	4	5				
A						B	1	2	3	4	5	6	7=5-6	8	
						indemnizatii		3.800	2.600	3.800	3.800	2.578	1.222	2.650	
			57			TITLUL VIII ASISTENTA SOCIALA		393.300	375.300	393.300	393.300	367.827	25.473	367.827	
			57	02		Ajutoare sociale		393.300	375.300	393.300	393.300	367.827	25.473	367.827	
			57	02	01	Ajutoare sociale in numerar		393.300	375.300	393.300	393.300	367.827	25.473	367.827	
			70			CHELTUIELI DE CAPITAL		10.000	10.000	10.000	10.000	10.000	10.000	10.000	
			71			TITLUL XIII ACTIVE NEFINANCIARE		10.000	10.000	10.000	10.000	10.000	10.000	10.000	
			71	01		Active fixe		10.000	10.000	10.000	10.000	10.000	10.000	10.000	
			71	01	30	Alte active fixe		10.000	10.000	10.000	10.000	10.000	10.000	10.000	
						(inclusiv reparatii capitale)		10.000	10.000	10.000	10.000	10.000	10.000	10.000	
7000	02					Partea IV-a SERVICII SI DEZVOLTARE PUBLICA, LOCUINTE, MEDIU SI APE		1.070.000	969.000	1.070.000	1.070.000	470.659	599.341	309.343	
7002						LOCUINTE, SERVICII SI DEZVOLTARE PUBLICA		612.000	562.000	612.000	612.000	279.155	332.845	152.155	
			01			CHELTUIELI CURENTE		400.000	350.000	400.000	400.000	152.155	247.845	152.155	
			20			TITLUL II BUNURI SI SERVICII		400.000	350.000	400.000	400.000	152.155	247.845	152.155	
			20	01		Bunuri si servicii		400.000	350.000	400.000	400.000	152.155	247.845	152.155	
			20	01	03	Incalzit, iluminat si forta motrica		400.000	350.000	400.000	400.000	152.155	247.845	152.155	
			20	01	30	Alte bunuri si servicii pentru intretinere si functionare		100.000	90.000	100.000	100.000	61.717	38.283	61.717	
			70			CHELTUIELI DE CAPITAL		300.000	260.000	300.000	300.000	90.438	209.562	90.438	
			71			TITLUL XIII ACTIVE NEFINANCIARE		212.000	212.000	212.000	212.000	127.000	85.000	127.000	
			71	01		Active fixe		212.000	212.000	212.000	212.000	127.000	85.000	127.000	
			71	01	30	Alte active fixe		212.000	212.000	212.000	212.000	127.000	85.000	127.000	
						(inclusiv reparatii capitale)		212.000	212.000	212.000	212.000	127.000	85.000	127.000	
7402						PROTECTIA MEDIULUI		458.000	407.000	458.000	458.000	191.504	266.496	157.188	
			01			CHELTUIELI CURENTE		302.000	251.000	302.000	302.000	135.900	166.100	157.188	
			20			TITLUL II BUNURI SI SERVICII		20.000	16.000	20.000	20.000	5.949	14.051	27.237	

Capi- tol	Sub- capi- tol	Pa- ra- graf	Gru- pa / Titlu	Ar- ti- col	Ali- ne- at	Denumire indicator	Credite de angajament	Credite bugetare		Angajamente bugetare	Angajamente legale	Plati efectuate	Angajamente legale de platit	Cheltuieli efective
								anuale aprobat la finele perioadei de raportare	trimestriale cumulate					
A						B	1	2	3	4	5	6	7=5-6	8
			20	01		Bunuri si servicii		20.000	16.000	20.000	20.000	5.949	14.051	27.237
			20	01	04	Apa, canal si salubritate		10.000	8.000	10.000	10.000	200	9.800	21.488
			20	01	30	Alte bunuri si servicii pentru intretinere si functionare		10.000	8.000	10.000	10.000	5.749	4.251	5.749
			59			TITLUL XI ALTE CHELTUIELI		282.000	235.000	282.000	282.000	129.951	152.049	129.951
			59	11		Asociatii si fundatii		282.000	235.000	282.000	282.000	129.951	152.049	129.951
			70			CHELTUIELI DE CAPITAL		156.000	156.000	156.000	156.000	55.604	100.396	129.951
			71			TITLUL XIII ACTIVE NEFINANCIARE		156.000	156.000	156.000	156.000	55.604	100.396	129.951
			71	01		Active fixe		156.000	156.000	156.000	156.000	55.604	100.396	129.951
			71	01	01	Constructii		156.000	156.000	156.000	156.000	55.604	100.396	129.951
8000	02					Partea V-a ACTIUNI ECONOMICE		880.000	693.000	880.000	880.000	77.105	802.895	57.650
8302						AGRICULTURA, SILVICULTURA, SI VANATOARE		10.000	10.000	10.000	10.000		10.000	
			01			CHELTUIELI CURENTE		10.000	10.000	10.000	10.000		10.000	
			20			TITLUL II BUNURI SI SERVICII		10.000	10.000	10.000	10.000		10.000	
			20	01		Bunuri si servicii		10.000	10.000	10.000	10.000		10.000	
			20	01	30	Alte bunuri si servicii pentru intretinere si functionare		10.000	10.000	10.000	10.000		10.000	
8402						TRANSPORTURI		870.000	683.000	870.000	870.000	77.105	792.895	57.650
			01			CHELTUIELI CURENTE		260.000	220.000	260.000	260.000	57.650	202.350	57.650
			20			TITLUL II BUNURI SI SERVICII		260.000	220.000	260.000	260.000	57.650	202.350	57.650
			20	01		Bunuri si servicii		260.000	220.000	260.000	260.000	57.650	202.350	57.650
			20	01	30	Alte bunuri si servicii pentru intretinere si functionare		260.000	220.000	260.000	260.000	57.650	202.350	57.650
			70			CHELTUIELI DE CAPITAL		260.000	220.000	260.000	260.000	57.650	202.350	57.650
			71			TITLUL XIII ACTIVE NEFINANCIARE		610.000	463.000	610.000	610.000	19.455	590.545	57.650
								610.000	463.000	610.000	610.000	19.455	590.545	57.650

Capi- tel	Sub- capi- tol	Pa- ra- graf	Gru- pa / Titlu	Ar- ti- col	Ali- ne- at	Denumire indicator	Credite de angajament	Credite bugetare		Angajamente bugetare	Angajamente legale	Plati efectuate	Angajamente legale de platit	Cheltuieli efective
								anuale aprobat la finele perioadei de raportare	trimestriale cumulate					
B							1	2	3	4	5	6	7=5-6	8
			71	01		Active fixe	610.000	463.000	610.000	610.000	19.455	590.545		
			71	01	30	Alte active fixe (inclusiv reparatii capitale)	610.000	463.000	610.000	610.000	19.455	590.545		

Conducatorul institutiei,



Conducatorul compartimentului
financiar-contabil

[Handwritten signature]

JUDET DAMBOVITA

Capi-Sub-Paragraf	Titlu	Denumire indicator	Credite de angajament		Credite bugetare			Angajamente legale	Plati efectuate	Angajamente legale de platit	Cheltuieli efective				
			1	2	3		4					5	6	7=5-6	8
					anuale aprobate la finele perioadei de raportare	trimestriale cumulate									
B															
5002		TOTAL CHELTUIELI		9.762.450	8.305.000	9.762.450	9.762.450	4.634.947	5.127.503	4.504.094					
5100	02	Partea I-a SERVICII PUBLICE GENERALE		2.392.850	1.951.400	2.392.850	2.392.850	1.223.290	1.169.560	1.271.517					
5102	01	AUTORITATI PUBLICE SI ACTIUNI EXTERNE		2.249.800	1.833.050	2.249.800	2.249.800	1.144.809	1.104.991	1.186.458					
		Autoritati executive si legislative		2.249.800	1.833.050	2.249.800	2.249.800	1.144.809	1.104.991	1.186.458					
	03	Autoritati executive		2.249.800	1.833.050	2.249.800	2.249.800	1.144.809	1.104.991	1.186.458					
5402	10	ALTE SERVICII PUBLICE GENERALE		143.050	118.350	143.050	143.050	78.481	64.569	85.059					
		Servicii publice comunitare de evidenta a persoanelor		143.050	118.350	143.050	143.050	78.481	64.569	85.059					
6000	02	Partea II-a APARARE, ORDINE PUBLICA SI SIGURANTA NATIONALA		16.000	12.000	16.000	16.000		16.000						
6102	05	ORDINE PUBLICA SI SIGURANTA NATIONALA		16.000	12.000	16.000	16.000		16.000						
		Protectie civila si protectia contra incendiilor (protectie civila nonmilitara)		16.000	12.000	16.000	16.000		16.000						
6500	02	Partea III-a CHELTUIELI SOCIAL-CULTURALE		5.403.600	4.679.600	5.403.600	5.403.600	2.863.893	2.539.707	2.865.584					
6502	03	INVATAMANT		2.778.000	2.329.000	2.778.000	2.778.000	1.776.392	1.001.608	1.798.768					
		Invatamant prescolar si primar		1.039.000	886.000	1.039.000	1.039.000	752.414	286.586	762.072					
	01	Invatamant prescolar		486.000	421.000	486.000	486.000	296.059	189.941	299.020					
	02	Invatamant primar		553.000	465.000	553.000	553.000	456.355	96.645	463.052					
	04	Invatamant secundar		1.628.000	1.362.000	1.628.000	1.628.000	979.416	648.584	992.134					
	01	Invatamant secundar inferior		1.628.000	1.362.000	1.628.000	1.628.000	979.416	648.584	992.134					
50		Alte cheltuieli in domeniul invatamantului		111.000	81.000	111.000	111.000	44.562	66.438	44.562					
6602	08	SANATATE		41.450	31.550	41.450	41.450	28.431	13.019	28.952					
		Servicii de sanatate publica		41.450	31.550	41.450	41.450	28.431	13.019	28.952					
6702	03	CULTURA, RECREERE SI RELIGIE		1.654.150	1.562.050	1.654.150	1.654.150	320.029	1.334.121	288.504					
		Servicii culturale		1.004.000	980.700	1.004.000	1.004.000	86.174	917.826	58.251					
	07	Camine culturale		899.000	892.800	899.000	899.000	41.712	857.288	9.025					

5002

Capi-Sub-Paragraf / Titlu col	Gru- Ar- Ali- ne- at	Denumire indicator	Credite de angajament		Credite bugetare		Angajamente legale	Angajamente bugetare	Angajamente legale	Plati efectuate	Angajamente legale de platit	Cheltuieli efective
			1	2	3	4						
A		B										
6702 08		Centre pentru conservarea si promovarea culturii traditionale										
6702 05	03	Servicii recreative si sportive		105.000	87.900	105.000	105.000	105.000	44.462	60.538	49.226	
		Intretinere gradini publice, parcuri zone verzi, baze sportive si de agrement		346.000	310.900	346.000	346.000	346.000	93.396	252.604	96.830	
6702 06	50	Servicii religioase		346.000	310.900	346.000	346.000	346.000	93.396	252.604	96.830	
		Alte servicii in domeniile culturii, recreerii si religiei		90.000	80.000	90.000	90.000	90.000	59.230	30.770	59.230	
6802	05	ASIGURARI SI ASISTENTA SOCIALA		214.150	190.450	214.150	214.150	214.150	81.229	132.921	74.193	
		Asistenta sociala in caz de boli si invaliditati		930.000	757.000	930.000	930.000	930.000	739.041	190.959	749.360	
6802 05 02	15	Asistenta sociala in caz de invaliditate		892.000	737.000	892.000	892.000	892.000	735.699	156.301	746.018	
		Prevenirea excluderii sociale		892.000	737.000	892.000	892.000	892.000	735.699	156.301	746.018	
6802 05 01	50	Ajutor social		18.000	1.000	18.000	18.000	18.000	348	17.652	348	
		Alte cheltuieli in domeniul asigurarilor si asistentei sociale		18.000	1.000	18.000	18.000	18.000	348	17.652	348	
6802 50 50		Alte cheltuieli in domeniul asistentei sociale		20.000	19.000	20.000	20.000	20.000	2.994	17.006	2.994	
7000 02		Partea IV-a SERVICII SI DEZVOLTARE PUBLICA, LOCUINTE, MEDIU SI APE		20.000	19.000	20.000	20.000	20.000	2.994	17.006	2.994	
7002	06	LOCUINTE, SERVICII SI DEZVOLTARE PUBLICA		1.070.000	969.000	1.070.000	1.070.000	1.070.000	470.659	599.341	309.343	
		Iluminat public si electrificari		612.000	562.000	612.000	612.000	612.000	279.155	332.845	152.155	
		Alimentare cu gaze naturale in localitati		262.000	252.000	262.000	262.000	262.000	188.717	73.283	61.717	
		Alte servicii in domeniile locuintelor, serviciilor si dezvoltarii comunale		50.000	50.000	50.000	50.000	50.000		50.000		
7402	05	PROTECTIA MEDIULUI		300.000	260.000	300.000	300.000	300.000	90.438	209.562	90.438	
		Salubritate si gestiunea deseurilor		458.000	407.000	458.000	458.000	458.000	191.504	266.496	157.188	
		Colectarea, tratarea si distrugerea		292.000	243.000	292.000	292.000	292.000	130.151	161.849	151.439	

Capi- tol	Sub- capi- tol	Pa- ra- graf	Gru- pa / Titlu	Ar- ti- col	Ali- ne- at	Denumire indicator	Credite de angajament	Credite bugetare			Angajamente legale	Plati efectuate	Angajamente legale de platit	Cheltuieli efective
								anuale aprobate la finele perioadei de raportare	trimestriale cumulate					
A						B	I	2	3	4	5	6	7=5-6	8
7402	06					deseurilor		292.000	243.000	292.000	292.000	130.151	161.849	151.439
8000	02					Canalizarea si tratarea apelor reziduale		166.000	164.000	166.000	166.000	61.383	104.647	5.749
8302						Partea V-a-ACTIUNI ECONOMICE AGRICULTURA, SILVICULTURA, SI VANATOARE		880.000	693.000	880.000	880.000	77.105	802.895	57.650
8302	03					Agricultura		10.000	10.000	10.000	10.000		10.000	
8402						Alte cheltuieli in domeniul agriculturii		10.000	10.000	10.000	10.000		10.000	
	30					TRANSPORTURI		10.000	10.000	10.000	10.000		10.000	
	03					Transport rutier		870.000	683.000	870.000	870.000	77.105	792.895	57.650
	01					Drumuri si poduri		870.000	683.000	870.000	870.000	77.105	792.895	57.650
	03					Strazi		610.000	463.000	610.000	610.000	19.455	590.545	
9900	02					EXCEDENT/DEFICIT		260.000	220.000	260.000	260.000	57.650	202.350	57.650
								-1.443.000	-1.296.000			2.202.932		



Capi- tol	Sub- capi- tol	Pa- ra- graf	Gru- pa / Titlu	Ar- ti- col	Ali- ne- at	Denumire indicator	Credite de angajament	Credite bugetare			Angajamente legale	Plati efectuate	Angajamente legale de platit	Cheltuieli efective	
								anuale		3					
								2	1						trimestriale cumulate
A							1	2	3	4	5	6	7=5-6	8	
B															
5002			01			TOTAL CHELTUIELI		9.762.450		8.305.000	9.762.450	4.634.947	5.127.503	4.504.094	
			10			CHELTUIELI CURENTE		7.938.450	6.628.000	7.938.450	4.385.934	3.552.516	4.442.026		
			20			TITLUL I CHELTUIELI DE PERSONAL		3.952.300	3.120.700	3.952.300	2.895.501	1.056.799	3.007.526		
			56			TITLUL II BUNURI SI SERVICII		2.345.850	1.974.000	2.345.850	895.723	1.450.127	839.790		
						TITLUL VIII PROIECTE CU FINANTARE DIN FONDURI EXTERNE NERAMBURSABILE (FEN) POSTADERARE		770.000	770.000	770.000	770.000	770.000	770.000		
			57			TITLUL VIII ASISTENTA SOCIALA		504.300	456.300	504.300	412.389	91.911	412.389		
			59			TITLUL XI ALTE CHELTUIELI		366.000	307.000	366.000	182.321	183.679	182.321		
			70			CHELTUIELI DE CAPITAL		1.824.000	1.677.000	1.824.000	249.013	1.574.987	62.068		
			71			TITLUL XIII ACTIVE NEFINANCIARE		1.824.000	1.677.000	1.824.000	249.013	1.574.987	62.068		
5100 02						Partea I-a SERVICII PUBLICE GENERALE		2.392.850	1.951.400	2.392.850	1.223.290	1.169.560	1.271.517		
5102						AUTORITATI PUBLICE SI ACTIUNI EXTERNE		2.249.800	1.833.050	2.249.800	1.144.809	1.104.991	1.186.458		
			01			CHELTUIELI CURENTE		1.858.800	1.442.050	1.858.800	1.136.016	722.784	1.125.663		
			10			TITLUL I CHELTUIELI DE PERSONAL		1.200.950	891.050	1.200.950	765.726	435.224	822.556		
			10 01			Cheltuieli salariale in bani		951.500	690.500	951.500	627.494	324.006	673.053		
			10 01 01			Salarii de buza		746.000	536.000	746.000	494.219	251.781	539.653		
			10 01 06			Alte sporuri		126.500	90.500	126.500	87.108	39.392	80.961		
			10 01 12			Indemnizatii platite unor persoane din afara unitatii		79.000	64.000	79.000	46.167	32.833	52.439		
			10 02			Cheltuieli salariale in natura		36.250	36.250	36.250	36.250	36.250	36.250		
			10 02 06			Vouchere de vacanta		36.250	36.250	36.250	36.250	36.250	36.250		
			10 03			Contributii		213.200	164.300	213.200	138.232	74.968	149.503		
			10 03 01			Contributii de asigurari sociale de stat		147.400	114.100	147.400	98.366	49.034	106.003		
			10 03 02			Contributii de asigurari de somaj		5.600	4.400	5.600	3.103	2.497	3.349		
			10 03 03			Contributii de asigurari sociale de sanatate		49.400	37.400	49.400	32.267	17.133	34.828		

Capi- tol	Pa- ra- gra- ful	Ar- ti- col	Denumire indicator	Credite de angajament	Credite bugetare		Angajamente legale	Plati efectuate	Angajamente legale de platit	Cheltuieli efective	
					anuale aprobrate la finele perioadei de raportare	trimestriale cumulate					
A			B	1	2	3	4	5	6	7=5-6	8
10	03	04	Contributii de asigurari pentru accidente de munca si boli profesionale		3.100	2.500	3.100	866	2.234	929	
10	03	06	Contributii pentru concedii si indemnitati		7.700	5.900	7.700	3.630	4.070	4.394	
20	01		TITLUL II BUNURI SI SERVICII		657.850	551.000	657.850	370.290	287.560	303.107	
20	01	01	Bunuri si servicii		509.850	434.000	509.850	333.475	176.375	280.601	
20	01	01	Furnituri de birou		22.000	19.000	22.000	15.268	6.732	15.268	
20	01	02	Materiale pentru curatenie		10.000	8.000	10.000	4.894	5.106	4.894	
20	01	03	Incalzit, iluminat si forta motrica		70.000	60.000	70.000	59.765	10.235		
20	01	04	Apa, canal si salubritate		7.000	6.000	7.000	2.247	4.753	2.247	
20	01	05	Carburanti si lubrifianti		20.000	17.000	20.000	5.290	14.710	5.290	
20	01	06	Piese de schimb		20.000	17.000	20.000	10.777	9.223	10.777	
20	01	08	Posta, telecomunicatii, radio, tv, internet		27.000	21.000	27.000	17.053	9.947	17.052	
20	01	09	Materiale si prestari de servicii cu caracter functional		8.000	6.000	8.000	2.305	5.695	3.112	
20	01	30	Alte bunuri si servicii pentru intretinere si functionare		325.850	280.000	325.850	215.876	109.974	221.961	
20	02		Reparatii curente		21.000	17.000	21.000	13.209	21.000		
20	05		Bunuri de natura obiectelor de inventar		30.000	21.000	30.000	13.209	16.791		
20	05	30	Alte obiecte de inventar		30.000	21.000	30.000	13.209	16.791		
20	06		Deplasari, detasari, transferari		12.000	9.000	12.000	4.351	7.649	4.351	
20	06	01	Deplasari interne, detasari, transferari		12.000	9.000	12.000	4.351	7.649	4.351	
20	11		Carti, publicatii si materiale documentare		50.000	40.000	50.000	18.655	31.345	17.555	
20	13		Pregatire profesionala		15.000	15.000	15.000	600	14.400	600	
20	25		Cheltuieli judiciare si extrajudiciare derivate din actiuni in reprezentarea								

Capi- tol	Sub- capi- tol	Pa- ra- graf	Gr- pa / Titlu	Ar- ti- col	Al- ne- at	Denumire indicator	Credite de angajament	Credite bugetare		Angajamente legale	Plati efectuate	Angajamente legale de platit	Cheltuieli efective
								anuale aprobrate la finele perioadei de raportare	trimestriale cumulate				
A			B			1	2	3	4	5	6	7=5-6	8
						intereselor statului, potrivit dispozitiilor legale		20.000	15.000	20.000		20.000	
			70			CHELTUIELI DE CAPITAL		391.000	391.000	391.000	8.793	382.207	60.795
			71			TITLUL XIII ACTIVE NEFINANCIARE		391.000	391.000	391.000	8.793	382.207	60.795
			71	01		Active fixe		391.000	391.000	391.000	8.793	382.207	60.795
			71	01	01	Constructii		66.000	66.000	66.000		66.000	
			71	01	02	Masini, echipamente si mijloace de transport		20.000	20.000	20.000		20.000	32.040
			71	01	03	Mobilier, aparatura biroutica si alte active corporale							
			71	01	30	Alte active fixe (inclusiv reparatii capitale)		305.000	305.000	305.000	8.793	296.207	6.687
5402						ALTE SERVICII PUBLICE GENERALE		143.050	118.350	143.050	78.481	64.569	85.059
			01			CHELTUIELI CURENTE		143.050	118.350	143.050	78.481	64.569	85.059
			10			TITLUL I CHELTUIELI DE PERSONAL		130.050	106.350	130.050	73.535	56.515	80.981
			10	01		Cheltuieli salariale in bani		99.900	80.200	99.900	60.165	39.735	66.252
			10	01	01	Salarii de baza		90.200	73.100	90.200	55.493	34.707	62.002
			10	01	06	Alte sporuri		9.700	7.100	9.700	4.672	5.028	4.250
			10	02		Cheltuieli salariale in natura		4.350	4.350	4.350		4.350	
			10	02	06	Vouchere de vacanta		4.350	4.350	4.350		4.350	
			10	03		Contributii		25.800	21.800	25.800	13.370	12.430	14.729
			10	03	01	Contributii de asigurari sociale de stat		15.600	12.900	15.600	9.489	6.111	10.451
			10	03	02	Contributii de asigurari de somaj		1.400	1.300	1.400	203	1.197	222
			10	03	03	Contributii de asigurari sociale de sanatate		5.600	4.700	5.600	3.121	2.479	3.438
			10	03	04	Contributii de asigurari pentru accidente de munca si boli profesionale		1.400	1.300	1.400	90	1.310	99

Capi- tol	Sub- capi- tol	Pa- ra- graf	Gru- pa / Titlu	Ar- ti- col	Ali- ne- at	Denumire indicator	Credite de angajament	Credite bugetare		Angajamente bugetare	Angajamente legale	Plati efectuate	Angajamente legale de platit	Cheltuieli efective
								anuale aprobrate la finele perioadei de raportare	trimestriale cumulate					
A			B			1	2	3	4	5	6	7=5-6	8	
			10	03	06	Contributii pentru concedii si indemnizatii		1.800	1.600	1.800	1.800	467	1.333	519
			20			TITLUL II BUNURI SI SERVICII		13.000	12.000	13.000	13.000	4.946	8.054	4.078
			20	01		Bunuri si servicii		10.000	9.000	10.000	10.000	2.576	7.424	1.708
			20	01	05	Carburanti si lubrifianti		3.000	3.000	3.000	3.000		3.000	
			20	01	08	Posta, telecomunicatii, radio, tv, internet		7.000	6.000	7.000	7.000	2.576	4.424	1.708
			20	06		Deplasari, detasari, transferari		3.000	3.000	3.000	3.000	2.370	630	2.370
			20	06	01	Deplasari interne, detasari, transferari		3.000	3.000	3.000	3.000	2.370	630	2.370
6000	02					Partea II-a APARARE, ORDINE PUBLICA SI SIGURANTA NATIONALA		16.000	12.000	16.000	16.000		16.000	
6102						ORDINE PUBLICA SI SIGURANTA NATIONALA		16.000	12.000	16.000	16.000		16.000	
			01			CHELTUIELI CURENTE		16.000	12.000	16.000	16.000		16.000	
			20			TITLUL II BUNURI SI SERVICII		16.000	12.000	16.000	16.000		16.000	
			20	01		Bunuri si servicii		16.000	12.000	16.000	16.000		16.000	
			20	01	30	Alte bunuri si servicii pentru intretinere si functionare		16.000	12.000	16.000	16.000		16.000	
6500	02					Partea III-a CHELTUIELI SOCIAL-CULTURALE		5.403.600	4.679.600	5.403.600	5.403.600	2.863.893	2.539.707	2.865.584
6502						INVATAMANT		2.778.000	2.329.000	2.778.000	2.778.000	1.776.392	1.001.608	1.798.768
			01			CHELTUIELI CURENTE		2.515.000	2.066.000	2.515.000	2.515.000	1.771.870	743.130	1.797.495
			10			TITLUL I CHELTUIELI DE PERSONAL		1.830.000	1.541.000	1.830.000	1.830.000	1.526.809	303.191	1.553.432
			10	01		Cheltuieli salariale in bani		1.474.000	1.247.000	1.474.000	1.474.000	1.241.691	232.309	1.263.098
			10	01	01	Salarii de baza		1.410.000	1.194.000	1.410.000	1.410.000	1.193.240	216.760	1.212.956
			10	01	06	Alte sporuri		23.500	19.500	23.500	23.500	17.951	5.549	18.444
			10	01	11	Fond aferent platii cu ora		37.500	30.500	37.500	37.500	30.500	7.000	31.698
			10	01	30	Alte drepturi salariale in bani		3.000	3.000	3.000	3.000	3.000	3.000	
			10	03		Contributii		356.000	294.000	356.000	356.000	285.118	70.882	290.334
			10	03	01	Contributii de asigurari sociale de								

Capi- tol	Sub- capi- tol	Pa- ra- graf	Ar- ti- col	Ali- ne- at	Denumire indicator	Credite de angajament	Credite bugetare		Angajamente bugetare	Angajamente legale	Plati efectuate	Angajamente legale de platit	Cheltuieli efective
							anuale aprobrate la finele perioadei de raportare	trimestriale cumulate					
A					B	I	2	3	4	5	6	7=5-6	8
					stat		238.500	198.500	238.500	238.500	196.913	41.587	200.595
10	03	02			Contributii de asigurari de somaj		15.000	11.000	15.000	15.000	8.516	6.484	8.623
10	03	03			Contributii de asigurari sociale de sanatate		77.500	66.500	77.500	77.500	64.808	12.692	66.020
10	03	04			Contributii de asigurari pentru accidente de munca si boli profesionale		7.500	4.500	7.500	7.500	2.373	5.127	2.407
10	03	06			Contributii pentru concedii si indemnizatii		17.500	13.500	17.500	17.500	12.508	4.992	12.689
20					TITLUL II BUNURI SI SERVICII		550.000	432.000	550.000	550.000	188.499	361.501	187.501
20	01				Bunuri si servicii		2.000	2.000	2.000	2.000	1.885	115	1.885
20	01	01			Furnituri de birou		5.000	5.000	5.000	5.000	5.000		5.000
20	01	02			Material pentru curatenie		111.500	69.500	111.500	111.500	59.360	52.140	59.360
20	01	03			Incalzit, iluminat si forta motrica		4.000	4.000	4.000	4.000	3.456	544	3.456
20	01	04			Apa, canal si salubritate		25.000	21.000	25.000	25.000	14.947	10.053	14.947
20	01	05			Carburanti si lubrifianti		50.000	40.000	50.000	50.000	16.460	33.540	16.460
20	01	06			Piese de schimb		40.000	30.000	40.000	40.000	12.093	27.907	12.093
20	01	07			Transport		4.500	4.500	4.500	4.500	3.514	986	3.514
20	01	08			Posta, telecomunicatii, radio, tv, internet								
20	01	30			Alte bunuri si servicii pentru intretinere si functionare		201.000	161.000	201.000	201.000	63.540	137.460	63.540
20	02				Reparatii curente		96.500	86.500	96.500	96.500	4.021	92.479	4.021
20	05				Bunuri de natura obiectelor de inventar		5.000	4.000	5.000	5.000	998	4.002	
20	05	30			Alte obiecte de inventar		5.000	4.000	5.000	5.000	998	4.002	
20	06				Deplasari, detasari, transferari		4.000	3.000	4.000	4.000	2.440	1.560	2.440
20	06	01			Deplasari interne, detasari, transferari		4.000	3.000	4.000	4.000	2.440	1.560	2.440
20	11				Carti, publicatii si materiale documentare		1.000	1.000	1.000	1.000	645	355	645

Capi- tol	Sub- pa- ra- graf	Ar- ti- col	Denumire indicator	Credite de angajament	Credite bugetare			Angajamente legale	Plati efectuate	Angajamente legale de platit	Cheltuieli efective
					anuale aprobrate la finele perioadei de raportare	2	3				
	A		B	I							
	20	13	Pregatire profesionala		500	500	500	500	140	360	140
	57		TITLUL VIII ASISTENTA SOCIALA		111.000	81.000	111.000	111.000	44.562	66.438	44.562
	57	02	Ajutoare sociale		111.000	81.000	111.000	111.000	44.562	66.438	44.562
	57	02 01	Ajutoare sociale in numerar		91.000	71.000	91.000	91.000	37.062	53.938	37.062
	57	02 03	Tichete de cresa si tichete sociale pentru gradinita		20.000	10.000	20.000	20.000	7.500	12.500	7.500
	59		TITLUL XI ALTE CHELTUIELI		24.000	12.000	24.000	24.000	12.000	12.000	12.000
	59	01	Burse		24.000	12.000	24.000	24.000	12.000	12.000	12.000
	70		CHELTUIELI DE CAPITAL		263.000	263.000	263.000	263.000	4.522	258.478	1.273
	71		TITLUL XIII ACTIVE NEFINANCIARE		263.000	263.000	263.000	263.000	4.522	258.478	1.273
	71	01	Active fixe		263.000	263.000	263.000	263.000	4.522	258.478	1.273
	71	01 01	Constructii		120.000	120.000	120.000	120.000	952	119.048	790
	71	01 03	Mobilier, aparatura birou si alte active corporale								
	71	01 30	Alte active fixe (inclusiv reparatii capitale)		143.000	143.000	143.000	143.000	3.570	139.430	483
6602			SANATATE		41.450	31.550	41.450	41.450	28.431	13.019	28.952
	01		CHELTUIELI CURENTE		41.450	31.550	41.450	41.450	28.431	13.019	28.952
	10		TITLUL I CHELTUIELI DE PERSONAL		41.450	31.550	41.450	41.450	28.431	13.019	28.952
	10	01	Cheltuieli salariale in bani		31.300	23.500	31.300	31.300	23.210	8.090	23.635
	10	01 01	Salarii de baza		31.300	23.500	31.300	31.300	23.210	8.090	23.635
	10	02	Cheltuieli salariale in natura		1.450	1.450	1.450	1.450		1.450	
	10	02 06	Vouchere de vacanta		1.450	1.450	1.450	1.450		1.450	
	10	03	Contributii		8.700	6.600	8.700	8.700	5.221	3.479	5.317
	10	03 01	Contributii de asigurari sociale de stat		5.200	3.900	5.200	5.200	3.664	1.536	3.731
	10	03 02	Contributii de asigurari de somaj		500	400	500	500	117	383	119
	10	03 03	Contributii de asigurari sociale de								

Capi- tot	Sub- capitol	Pa- ra- graf	Gru- pa / Titlu	Ar- ti- col	Ali- ne- at	Denumire indicator	Credite de angajament	Credite bugetare		Angajamente legale	Plati efectuate	Angajamente legale de platit	Cheltuieli efective	
								anuale aprobrate la finele perioadei de raportare	trimestriale cumulate					
A						B	1	2	3	4	5	6	7=5-6	8
						sanatate		2.000	1.500	2.000	1.206	794	1.228	
	10	03	04			Contributii de asigurari pentru accidente de munca si boli profesionale		500	400	500	36	464	37	
	10	03	06			Contributii pentru concedii si indemnizatii		500	400	500	198	302	202	
6702	01					CULTURA, RECREERE SI RELIGIE		1.654.150	1.562.050	1.654.150	320.029	1.334.121	288.504	
	10					CHELTUIELI CURENTE		1.472.150	1.380.050	1.472.150	286.390	1.185.760	288.504	
	10	01				TITLUL I CHELTUIELI DE PERSONAL		223.150	179.050	223.150	129.786	93.364	140.072	
	10	01	01			Cheltuieli salariale in bani		166.500	131.400	166.500	106.076	60.424	114.473	
	10	01	01			Salarii de baza		158.000	125.300	158.000	104.001	53.999	111.959	
	10	01	06			Alte sporuri		8.500	6.100	8.500	2.075	6.425	2.514	
	10	02				Cheltuieli salariale in natura		10.150	10.150	10.150		10.150		
	10	02	06			Vouchere de vacanta		10.150	10.150	10.150		10.150		
	10	03				Contributii		46.500	37.500	46.500	23.710	22.790	25.599	
	10	03	01			Contributii de asigurari sociale de stat		26.700	21.000	26.700	16.742	9.958	18.069	
	10	03	02			Contributii de asigurari de somaj		3.100	2.300	3.100	525	2.575	566	
	10	03	03			Contributii de asigurari sociale de sanatate		11.300	9.700	11.300	5.452	5.848	5.889	
	10	03	04			Contributii de asigurari pentru accidente de munca si boli profesionale		2.200	1.900	2.200	162	2.038	175	
	10	03	06			Contributii pentru concedii si indemnizatii		3.200	2.600	3.200	829	2.371	900	
	20					TITLUL II BUNURI SI SERVICII		419.000	371.000	419.000	116.234	302.766	108.062	
	20	01				Bunuri si servicii		259.000	233.000	259.000	96.614	162.386	88.442	
	20	01	01			Furnituri de birou		2.000	2.000	2.000		2.000		
	20	01	02			Materiale pentru curatenie		8.000	7.000	8.000	3.925	4.075	3.925	
	20	01	03			Incalzit, iluminat si forta motrica		50.000	48.000	50.000	8.402	41.598		

Capi- tol	Sub- capi- tol	Pa- ra- graf	Gru- pa / Titlu	Ar- ti- col	Ali- ne- at	Denumire indicator	Credite de angajament	Credite bugetare		Angajamente bugetare	Angajamente legale	Plati efectuate	Angajamente legale de platit	Cheltuieli efective
								anuale aprobrate la finele perioadei de raportare	trimestriale cumulate					
A			B			I	2	3	4	5	6	7=5-6	8	
			20	01	04	Apa, canal si salubritate		5.000	4.000	5.000	5.000	120	4.880	120
			20	01	08	Posta, telecomunicatii, radio, tv, internet		4.000	3.000	4.000	4.000	252	3.748	252
			20	01	30	Alte bunuri si servicii pentru intretinere si functionare		190.000	169.000	190.000	190.000	83.915	106.085	84.145
			20	02		Reparatii curente		145.000	124.000	145.000	145.000	19.620	125.380	19.620
			20	05		Bunuri de natura obiectelor de inventar		15.000	14.000	15.000	15.000		15.000	
			20	05	30	Alte obiecte de inventar		15.000	14.000	15.000	15.000		15.000	
			56			TITLUL VIII PROIECTE CU FINANTARE DIN FONDURI EXTERNE NERAMBURSABILE (FEN)		770.000	770.000	770.000	770.000		770.000	
			56	04		POSTADERARE		770.000	770.000	770.000	770.000		770.000	
			56	04	01	Programe din Fondul European Agricol de Dezvoltare Rurala (FEADR)		770.000	770.000	770.000	770.000		770.000	
			56	04	02	Finantarea nationala		127.000	127.000	127.000	127.000		127.000	
			59	04	02	Finantarea externa nerambursabila		643.000	643.000	643.000	643.000		643.000	
			59	12		TITLUL XI ALTE CHELTUIELI		60.000	60.000	60.000	60.000	40.370	19.630	40.370
			70			Sustinerea cultelor		60.000	60.000	60.000	60.000	40.370	19.630	40.370
			71	01		CHELTUIELI DE CAPITAL		182.000	182.000	182.000	182.000	33.639	148.361	
			71	01		TITLUL XIII ACTIVE NEFINANCIARE		182.000	182.000	182.000	182.000	33.639	148.361	
			71	01	01	Active fixe		182.000	182.000	182.000	182.000	33.639	148.361	
			71	01	30	Constructii		55.000	55.000	55.000	55.000	952	54.048	
			71	01		Alte active fixe		127.000	127.000	127.000	127.000	32.687	94.313	
			6802			(inclusiv reparatii capitale)		930.000	757.000	930.000	930.000	739.041	190.959	749.360
			01			ASIGURARI SI ASISTENTA SOCIALA		920.000	747.000	920.000	920.000	739.041	180.959	749.360
			10			CHELTUIELI CURENTE		526.700	371.700	526.700	526.700	371.214	155.486	381.533
			10	01		TITLUL I CHELTUIELI DE PERSONAL		428.700	303.100	428.700	428.700	303.029	125.671	311.452
			10	01	01	Cheltuieli salariale in bani		428.700	303.100	428.700	428.700	303.029	125.671	311.452
			10	01		Salarii de baza		428.700	303.100	428.700	428.700	303.029	125.671	311.452

Capi- tol	Sub- capi- tol	Pa- ra- graf	Ar- ti- col	Ali- ne- at	Denumire indicator	Credite de angajament	Credite bugetare		Angajamente legale	Plati efectuate	Angajamente legale de plati	Cheltuieli efective
							anuale aprobate la finele perioadei de raportare	trimestriale cumulate				
A				B								
				1	2	3	4	5	6	7=5-6	8	
					TITLUL XIII ACTIVE NEFINANCIARE		212.000	212.000	212.000	127.000	85.000	
			71 01		Active fixe		212.000	212.000	212.000	127.000	85.000	
			71 01 30		Alte active fixe (inclusiv reparatii capitale)		212.000	212.000	212.000	127.000	85.000	
7402			01		PROTECTIA MEDIULUI		458.000	407.000	458.000	191.504	266.496	157.188
			20		CHELTUIELI CURENTE		302.000	251.000	302.000	135.900	166.100	157.188
			20 01		TITLUL II BUNURI SI SERVICII		20.000	16.000	20.000	5.949	14.051	27.237
			20 01 04		Bunuri si servicii		20.000	16.000	20.000	5.949	14.051	27.237
			20 01 30		Apa, canal si salubritate		10.000	8.000	10.000	200	9.800	21.488
					Alte bunuri si servicii pentru intretinere si functionare		10.000	8.000	10.000	5.749	4.251	5.749
			59		TITLUL XI ALTE CHELTUIELI		282.000	235.000	282.000	129.951	152.049	129.951
			59 11		Asociatii si fundatii		282.000	235.000	282.000	129.951	152.049	129.951
			70		CHELTUIELI DE CAPITAL		156.000	156.000	156.000	55.604	100.396	
			71		TITLUL XIII ACTIVE NEFINANCIARE		156.000	156.000	156.000	55.604	100.396	
			71 01		Active fixe		156.000	156.000	156.000	55.604	100.396	
			71 01 01		Constructii		156.000	156.000	156.000	55.604	100.396	
8000 02					Partea V-a ACTIUNI ECONOMICE		880.000	693.000	880.000	77.105	802.895	57.650
8302					AGRICULTURA, SILVICULTURA, SI VANATOARE		10.000	10.000	10.000		10.000	
			01		CHELTUIELI CURENTE		10.000	10.000	10.000		10.000	
			20		TITLUL II BUNURI SI SERVICII		10.000	10.000	10.000		10.000	
			20 01		Bunuri si servicii		10.000	10.000	10.000		10.000	
			20 01 30		Alte bunuri si servicii pentru intretinere si functionare		10.000	10.000	10.000		10.000	
8402					TRANSPORTURI		870.000	683.000	870.000	77.105	792.895	57.650
			01		CHELTUIELI CURENTE		260.000	220.000	260.000	57.650	202.350	57.650
			20		TITLUL II BUNURI SI SERVICII		260.000	220.000	260.000	57.650	202.350	57.650

Capi- tot	Sub- capit ol	Pa- ra- graf	Gru- pa / Titlu	Ar- ti- col	Ali- ne- at	Denumire indicator	Credite de angajament	Credite bugetare		Angajamente bugetare	Angajamente legale	Plati efectuate	Angajamente legale de platit	Cheltuieli efective
								anuale aprobat la finele perioadei de raportare	trimestriale cumulate					
A		B		1	2	3	4	5	6	7=5-6	8			
	20	01				Bunuri si servicii		260.000	220.000	260.000	260.000	57.650	202.350	57.650
	20	01	30			Alte bunuri si servicii pentru intretinere si functionare		260.000	220.000	260.000	260.000	57.650	202.350	57.650
	70					CHELTUIELI DE CAPITAL		610.000	463.000	610.000	610.000	19.455	590.545	
	71					TITLUL XIII ACTIVE NEFINANCIARE		610.000	463.000	610.000	610.000	19.455	590.545	
	71	01				Active fixe		610.000	463.000	610.000	610.000	19.455	590.545	
	71	01	30			Alte active fixe (inclusiv reparatii capitale)		610.000	463.000	610.000	610.000	19.455	590.545	
9900	02					EXCEDENT/DEFICIT		-1.443.000	-1.296.000	610.000	610.000	2.202.932		

Conducatorul institutiei,

Conducatorul compartimentului
financiar-contabil



[Handwritten signature]

CONTUL DE EXECUTIE AL BUGETULUI LOCAL - VENITURI
SECTIUNEA DE FUNCTIONARE
 30/09/2017

Pag. 1 -lei-

Capi- tol	Sub- capi- tol	Pa- ra- graf	Ar- ti- col	Ali- ne- at	Denumire indicator	Prevederi bugetare		Prevederi bugetare trimestriale cumulate	Drepturi constatate			Incasari realizate	Singeri pe alte cai decat incasari	Drepturi constatate de incasat
						anuale aprobrate la finele perioadei de raportare	1		Total, din care:	din anii precedenti	din anul curent			
A						2	3=4+5	4	5	6	7	8=3-6-7		
0001	02				TOTAL VENITURI-BUGET LOCAL	7.168.450	5.858.000	7.986.761	1.895.546	6.091.215	5.809.549	2.177.212		
0002					I. VENITURI CURENTE	7.125.000	5.824.450	7.957.468	1.895.546	6.061.922	5.780.256	2.177.212		
0003					A. VENITURI FISCALE	7.224.000	5.978.450	7.228.691	1.320.648	5.908.043	5.623.157	1.605.534		
0004					A1. IMPOZIT PE VENIT, PROFIT SI CASTIGURI DIN CAPITAL	1.624.000	1.415.000	1.431.170		1.431.170	1.431.170			
0300					A1.2. IMPOZIT PE VENIT, PROFIT SI CASTIGURI DIN CAPITAL DE LA PERSOANE FIZICE	1.624.000	1.415.000	1.431.170		1.431.170	1.431.170			
0302					IMPOZIT PE VENIT	30.000	25.000	6.307		6.307	6.307			
	18				Impozitul pe veniturile din transferul proprietatilor imobiliare din patrimoniul personal	30.000	25.000	6.307		6.307	6.307			
0402					COTE SI SUME DEFALCATE DIN IMPOZITUL PE VENIT	1.594.000	1.390.000	1.424.863		1.424.863	1.424.863			
	01				Cote defalcate din impozitul pe venit	963.000	916.000	998.153		998.153	998.153			
	04				Sume alocate din cotele defalcate din impozitul pe venit pentru echilibrarea bugetelor locale	631.000	474.000	426.710		426.710	426.710			
0700	02				A3. IMPOZITE SI TAXE PE PROPRIETATE	1.831.000	1.500.150	2.665.858	1.166.300	1.499.558	1.289.913	1.375.945		
0702					IMPOZITE SI TAXE PE PROPRIETATE	1.831.000	1.500.150	2.665.858	1.166.300	1.499.558	1.289.913	1.375.945		
	01				Impozit si taxa pe cladiri	1.414.000	1.180.850	1.571.583	479.238	1.092.345	1.032.904	538.679		
	01				Impozit pe cladiri de la persoane fizice	119.000	94.000	237.667	153.467	84.200	88.435	149.232		
	02				Impozit si taxa pe cladiri de la persoane juridice	1.295.000	1.086.850	1.333.916	325.771	1.008.145	944.469	389.447		
	02				Impozit si taxa pe teren	405.000	310.000	1.077.966	685.043	392.923	245.615	832.351		
	01				Impozit pe terenuri de la persoane									

Capi-Sub- tol	Pa- ra- graf	Ar- ti- col	Ali- ne- at	Denumire indicator	I	Prevederi bugetare anuale aprobrate la finele perioadei de raportare	2	Prevederi bugetare trimestriale cumulate	Drepturi constatate			6	7	Drepturi constatate de incasat
									Total, din care:	din anii precedenti	din anul curent			
A				B	3=4+5	4	5	6	7	8=3-6-7				
0702	02	01		fizice	100.000	76.000	297.920	194.889	103.031	61.641		236.279		
	02			Impozit si taxa pe teren de la persoane juridice	81.000	64.000	97.198	33.249	63.949	51.161		46.037		
	03			Impozitul pe terenul extravilan	224.000	170.000	682.848	456.905	225.943	132.813		550.035		
	03			Taxe judiciare de timbru si alte taxe de timbru	5.000	4.000	6.734		6.734	6.734		4.915		
	50			Alte impozite si taxe pe proprietate	7.000	5.300	9.575	2.019	7.556	4.660		229.589		
1000	02			A4 IMPOZITE SI TAXE PE BUNURI SI SERVICII	3.769.000	3.063.300	3.131.663	154.348	2.977.315	2.902.074		229.589		
1102				SUME DEFALCATE DIN TVA	3.575.000	2.914.000	2.774.485		2.774.485	2.774.485		229.589		
	02			Sume defalcate din taxa pe valoarea adaugata pentru finantarea cheltui- lilor descentralizate la nivelul comunelor,oraselor, municipiilor, sectoarelor si Municipiului Bucuresti	3.046.000	2.492.000	2.398.485		2.398.485	2.398.485		229.589		
	06			Sume defalcate din taxa pe valoarea adaugata pentru echilibrarea bugetelor locale	529.000	422.000	376.000		376.000	376.000		10.773		
1502				TAXE PE SERVICII SPECIFICE			10.773	7.182	3.591			10.773		
	01			Impozit pe spectacole			10.773	7.182	3.591			10.773		
1602				TAXE PE UTILIZAREA BUNURILOR, AUTORIZAREA UTILIZARII BUNURILOR SAU PE DESFASURAREA DE ACTIVITATI	194.000	149.300	346.405	147.166	199.239	127.589		218.816		
	02			Impozit pe mijloacele de transport	148.000	114.300	319.698	147.166	172.532	100.882		218.816		
	01			Impozit pe mijloacele de transport detinute de persoane fizice*)			259.882	122.287	137.595	76.571		183.311		
	02			Impozit pe mijloace de transport	125.000	95.000						183.311		

Capi- tol	Sub- capi- tol	Pa- ra- gra- ful	Ar- ti- col	Ali- ne- at	Denumire indicator	1	2	Drepturi constatate			6	7	8=3-6-7
								Prevederi anuale aprobate la finele perioadei de raportare	Prevederi bugetare trimestriale cumulate	Total, din care:			
A					B	1	2	3=4+5	4	5	6	7	8=3-6-7
1602	02	02			detinute persoane de juridice*)	23.000	19.300	59.816	24.879	34.937	24.311		35.505
	03				Taxe si tarife pentru eliberarea de licente si autorizatii de functionare	46.000	35.000	26.707		26.707	26.707		
2900	G2				C. VENITURI NEFISCALE	-99.000	-154.000	728.777	574.898	153.879	157.099		571.678
3000					C1. VENITURI DIN PROPRIETATE	72.000	54.000	63.635	19.852	43.783	55.916		7.719
3002					VENITURI DIN PROPRIETATE	72.000	54.000	63.635	19.852	43.783	55.916		7.719
	05				Venituri din concesiuni si inchirieri	72.000	54.000	63.635	19.852	43.783	55.916		7.719
	30				Alte venituri din concesiuni si inchirieri de catre institutiile publice	72.000	54.000	63.635	19.852	43.783	55.916		7.719
3300	02				C2. VANZARI DE BUNURI SI SERVICII	-171.000	-208.000	665.142	555.046	110.096	101.183		563.959
3402					VENITURI DIN TAXE ADMINISTRATIVE, ELIBERARI PERMISE	31.000	24.000	11.210		11.210	11.210		
	02				Taxe extrajudiciare de timbru	31.000	24.000	11.210		11.210	11.210		
3502	01				AMENZI, PENALITATI SI CONFISCARI	82.000	62.000	630.788	555.046	75.742	66.829		563.959
	01				Venituri din amenzi si alte sanctiuni aplicate potrivit dispozitiilor legale	82.000	62.000	630.788	555.046	75.742	66.829		563.959
	02				Venituri din amenzi si alte sanctiuni aplicate de catre alte institutii de specialitate	82.000	62.000	630.788	555.046	75.742	66.829		563.959
3602	06				DIVERSE VENITURI	41.000	31.000	34.211		34.211	34.211		
	50				Taxe speciale	26.000	20.000	27.156		27.156	27.156		
					Alte venituri	15.000	11.000	7.055		7.055	7.055		
3702					TRANSFERURI VOLUNTARE, ALTELE DECAT SUBVENTIILE	-325.000	325.000	-11.067		-11.067	-11.067		
	03				Varsaminte din sectiunea de functionare pentru finantarea sectiunii de dezvolt-								

Capi- tol	Sub- capi- tol	Pa- ra- gra- ful	Gru- pa/ Titlu	Ar- ti- col	Ali- ne- at	Denumire indicator	Prevederi bugetare anuale aprobrate la finele perioadei de raportare		Prevederi bugetare trimestriale- cumulate	Drepturi constatate		Incasari realizate	Singeri pe alte cai decat incasari	Drepturi constatate de incasat
							I	2		Total, din care:	din anii precedenti			
A						B	3=4+5	4	5	6	7	8=3-6-7		
3702	03					tare a bugetului local(cu semnul minus)	-325.000	-325.000	-11.067	-11.067	-11.067	-11.067		
4100	02					IV. SUBVENTII	43.450	33.550	29.293	29.293	29.293	29.293		
4200						SUBVENTII DE LA ALTE NIVELE ALE ADMINISTRATIEI PUBLICE	43.450	33.550	29.293	29.293	29.293	29.293		
4202						SUBVENTII DE LA BUGETUL DE STAT	43.450	33.550	29.293	29.293	29.293	29.293		
34						Subventii pentru acordarea ajutorului pentru incalzirea locuintei cu lemne, carbuni, combustibili petrolieri	2.000	2.000	1.494	1.494	1.494	1.494		
41						Subventii de la bugetul de stat pentru finantarea sanatatii	41.450	31.550	27.799	27.799	27.799	27.799		

JUDET DAMBOVITA

CONTUL DE EXECUTIE AL BUGETULUI LOCAL - CHELTUIELI
SECTIUNEA DE FUNCTIONARE
30/09/2017

Capi- tol	Sub- capi- tol	Pa- ra- graf	Gru- pa / Titlu	Ar- ti- col	Ali- ne- at	Denumire indicator	Credite de angajament	Credite bugetare		Angajamente bugetare	Angajamente legale	Plati efectuate	Angajamente legale de platit	Cheltuieli efective
								anuale aprobrate la finele perioadei de raportare	trimestriale cumulate					
A						B	1	2	3	4	5	6	7=5-6	8
5002						TOTAL CHELTUIELI		7.168.450	5.858.000	7.168.450	7.168.450	4.385.934	2.782.516	4.442.026
			01			CHELTUIELI CURENTE		7.168.450	5.858.000	7.168.450	7.168.450	4.385.934	2.782.516	4.442.026
			10			TITLUL I CHELTUIELI DE PERSONAL		3.952.300	3.120.700	3.952.300	3.952.300	2.895.501	1.056.799	3.007.526
			20			TITLUL II BUNURI SI SERVICII		2.345.850	1.974.000	2.345.850	2.345.850	895.723	1.450.127	839.790
			57			TITLUL VIII ASISTENTA SOCIALA		504.300	456.300	504.300	504.300	412.389	91.911	412.389
			59			TITLUL XI ALTE CHELTUIELI		366.000	307.000	366.000	366.000	182.321	183.679	182.321
5100 02						Partea I-a SERVICII PUBLICE GENERALE		2.001.850	1.560.400	2.001.850	2.001.850	1.214.497	787.353	1.210.722
5102						AUTORITATI PUBLICE SI ACTIUNI EXTERNE		1.858.800	1.442.050	1.858.800	1.858.800	1.136.016	722.784	1.125.663
			01			CHELTUIELI CURENTE		1.858.800	1.442.050	1.858.800	1.858.800	1.136.016	722.784	1.125.663
			10			TITLUL I CHELTUIELI DE PERSONAL		1.200.950	891.050	1.200.950	1.200.950	765.726	435.224	822.556
			10 01			Cheltuieli salariale in bani		951.500	690.500	951.500	951.500	627.494	324.006	673.053
			10 01 01			Salarii de baza		746.000	536.000	746.000	746.000	494.219	251.781	539.653
			10 01 06			Alte sporuri		126.500	90.500	126.500	126.500	87.108	39.392	80.961
			10 01 12			Indemnizatii platite unor persoane din afara unitatii		79.000	64.000	79.000	79.000	46.167	32.833	52.439
			10 02			Cheltuieli salariale in natura		36.250	36.250	36.250	36.250	36.250	36.250	36.250
			10 02 06			Vouchere de vacanta		36.250	36.250	36.250	36.250	36.250	36.250	36.250
			10 03			Contributii		213.200	164.300	213.200	213.200	138.232	74.968	149.503
			10 03 01			Contributii de asigurari sociale de stat		147.400	114.100	147.400	147.400	98.366	49.034	106.003
			10 03 02			Contributii de asigurari de somaj		5.600	4.400	5.600	5.600	3.103	2.497	3.349
			10 03 03			Contributii de asigurari sociale de sanatate		49.400	37.400	49.400	49.400	32.267	17.133	34.828
			10 03 04			Contributii de asigurari pentru accidente de munca si boli profesionale		3.100	2.500	3.100	3.100	866	2.234	929
			10 03 06			Contributii pentru concedii si indemnizatii		7.700	5.900	7.700	7.700	3.630	4.070	4.394
			20			TITLUL II BUNURI SI SERVICII		657.850	551.000	657.850	657.850	370.290	287.560	303.107

Capi- tol	Sub- capi- tol	Pa- ra- graf	Gru- pa / Titlu col at	Ar- ti- col at	Ali- ne- at	Denumire indicator	Credite de angajament	Credite bugetare		Angajamente bugetare	Angajamente legale	Plati efectuate	Angajamente legale de platit	Cheltuieli efective		
								anuale aprobrate la finele perioadei de raportare	trimestriale cumulate							
A			B													
			2		3		4		5		6		7=5-6		8	
	20	01				Bunuri si servicii		509.850	434.000	509.850	509.850	333.475	176.375	280.601		
	20	01				Furnituri de birou		22.000	19.000	22.000	22.000	15.268	6.732	15.268		
	20	01				Materiale pentru curatenie		10.000	8.000	10.000	10.000	4.894	5.106	4.894		
	20	01				Incalzit, iluminat si forta motrica		70.000	60.000	70.000	70.000	59.765	10.235			
	20	01				Apa, canal si salubritate		7.000	6.000	7.000	7.000	2.247	4.753	2.247		
	20	01				Carburanti si lubrifianti		20.000	17.000	20.000	20.000	5.290	14.710	5.290		
	20	01				Piese de schimb		20.000	17.000	20.000	20.000	10.777	9.223	10.777		
	20	01				Posta, telecomunicatii, radio, tv, internet		27.000	21.000	27.000	27.000	17.053	9.947	17.052		
	20	01				Materiale si prestari de servicii cu caracter functional		8.000	6.000	8.000	8.000	2.305	5.695	3.112		
	20	01				Alte bunuri si servicii pentru intretinere si functionare		325.850	280.000	325.850	325.850	215.876	109.974	221.961		
	20	02				Reparatii curente		21.000	17.000	21.000	21.000		21.000			
	20	05				Bunuri de natura obiectelor de inventar		30.000	21.000	30.000	30.000	13.209	16.791			
	20	05				Alte obiecte de inventar		30.000	21.000	30.000	30.000	13.209	16.791			
	20	06				Deplasari, detasari, transferari		12.000	9.000	12.000	12.000	4.351	7.649	4.351		
	20	06				Deplasari interne, detasari, transferari		12.000	9.000	12.000	12.000	4.351	7.649	4.351		
	20	11				Carti, publicatii si materiale documentare		50.000	40.000	50.000	50.000	18.655	31.345	17.555		
	20	13				Pregatire profesionala		15.000	15.000	15.000	15.000	600	14.400	600		
	20	25				Cheltuieli judiciare si extrajudiciare derivate din actiuni in reprezentarea intereselor statului, potrivit dispozitiilor legale		20.000	15.000	20.000	20.000		20.000			
5402						ALTE SERVICII PUBLICE GENERALE		143.050	118.350	143.050	143.050	78.481	64.569	85.059		
	01					CHELTUIELI CURENTE		143.050	118.350	143.050	143.050	78.481	64.569	85.059		
	10					TITLUL I CHELTUIELI DE PERSONAL		130.050	106.350	130.050	130.050	73.535	56.515	80.981		

Capi- tol	Sub- capi- tol	Pa- ra- graf	Gru- pa / Titlu	Ar- ti- col	Ali- ne- at	Denumire indicator	Credite de angajament	Credite bugetare		Angajamente bugetare	Angajamente legale	Plati efectuate	Angajamente legale de platit	Cheltuieli efective	
								anuale aprobate la finele perioadei de raportare	trimestriale cumulate						
A			B												
							1	2	3	4	5	6	7=5-6	8	
			10	01		Cheltuieli salariale in bani	99.900	80.200	99.900	99.900	99.900	60.165	39.735	66.252	
			10	01	01	Salarii de baza	90.200	73.100	90.200	90.200	90.200	55.493	34.707	62.002	
			10	01	06	Alte sporuri	9.700	7.100	9.700	9.700	9.700	4.672	5.028	4.250	
			10	02		Cheltuieli salariale in natura	4.350	4.350	4.350	4.350	4.350		4.350		
			10	02	06	Vouchere de vacanta	4.350	4.350	4.350	4.350	4.350		4.350		
			10	03		Contributii	25.800	21.800	25.800	25.800	25.800	13.370	12.430	14.729	
			10	03	01	Contributii de asigurari sociale de stat	15.600	12.900	15.600	15.600	15.600	9.489	6.111	10.451	
			10	03	02	Contributii de asigurari de somaj	1.400	1.300	1.400	1.400	1.400	203	1.197	222	
			10	03	03	Contributii de asigurari sociale de sanatate	5.600	4.700	5.600	5.600	5.600	3.121	2.479	3.438	
			10	03	04	Contributii de asigurari pentru accidente de munca si boli profesionale	1.400	1.300	1.400	1.400	1.400	90	1.310	99	
			10	03	06	Contributii pentru concedii si indemnizatii	1.800	1.600	1.800	1.800	1.800	467	1.333	519	
			20			TITLUL II BUNURI SI SERVICII	13.000	12.000	13.000	13.000	13.000	4.946	8.054	4.078	
			20	01		Bunuri si servicii	10.000	9.000	10.000	10.000	10.000	2.576	7.424	1.708	
			20	01	05	Carburanti si lubrifianti	3.000	3.000	3.000	3.000	3.000		3.000		
			20	01	08	Posta, telecomunicatii, radio, tv, internet	7.000	6.000	7.000	7.000	7.000	2.576	4.424	1.708	
			20	06		Deplasari, detasari, transferari	3.000	3.000	3.000	3.000	3.000	2.370	630	2.370	
			20	06	01	Deplasari interne, detasari, transferari	3.000	3.000	3.000	3.000	3.000	2.370	630	2.370	
6000	02					Partea II-a APARARE, ORDINE PUBLICA SI SIGURANTA NATIONALA	16.000	12.000	16.000	16.000	16.000		16.000		
6102						ORDINE PUBLICA SI SIGURANTA NATIONALA	16.000	12.000	16.000	16.000	16.000		16.000		
			01			CHELTUIELI CURENTE	16.000	12.000	16.000	16.000	16.000		16.000		
			20			TITLUL II BUNURI SI SERVICII	16.000	12.000	16.000	16.000	16.000		16.000		
			20	01		Bunuri si servicii	16.000	12.000	16.000	16.000	16.000		16.000		

Capi- tol	Sub- capi- tol	Pa- ra- graf	Gru- pa / Titlu	Ar- ti- col	Ali- ne- at	Denumire indicator	Credite de angajament	Credite bugetare		Angajamente bugetare	Angajamente legale	Plati efectuate	Angajamente legale de platit	Cheltuieli efective
								anuale aprobrate la finele perioadei de raportare	trimestriale cumulate					
A						B	1	2	3	4	5	6	7=5-6	8
				20	01	30	Alte bunuri si servicii pentru intretinere si functionare	16.000	12.000	16.000	16.000		16.000	
6500	02						Partea III-a CHELTUIELI SOCIAL-CULTURALE	4.178.600	3.454.600	4.178.600	4.178.600	2.825.732	1.352.868	2.864.311
6502							INVATAMANT	2.515.000	2.066.000	2.515.000	2.515.000	1.771.870	743.130	1.797.495
							CHELTUIELI CURENTE	2.515.000	2.066.000	2.515.000	2.515.000	1.771.870	743.130	1.797.495
							TITLUL I CHELTUIELI DE PERSONAL	1.830.000	1.541.000	1.830.000	1.830.000	1.526.809	303.191	1.553.432
							Cheltuieli salariale in bani	1.474.000	1.247.000	1.474.000	1.474.000	1.241.691	232.309	1.263.098
							Salarii de baza	1.410.000	1.194.000	1.410.000	1.410.000	1.193.240	216.760	1.212.956
							Alte sporuri	23.500	19.500	23.500	23.500	17.951	5.549	18.444
							Fond aferent platii cu ora	37.500	30.500	37.500	37.500	30.500	7.000	31.698
							Alte drepturi salariale in bani	3.000	3.000	3.000	3.000	3.000	3.000	3.000
							Contributii	356.000	294.000	356.000	356.000	285.118	70.882	290.334
							Contributii de asigurari sociale de stat	238.500	198.500	238.500	238.500	196.913	41.587	200.595
							Contributii de asigurari de somaj	15.000	11.000	15.000	15.000	8.516	6.484	8.623
							Contributii de asigurari sociale de sanatate	77.500	66.500	77.500	77.500	64.808	12.692	66.020
							Contributii de asigurari pentru accidente de munca si boli profesionale	7.500	4.500	7.500	7.500	2.373	5.127	2.407
							Contributii pentru concedii si indemnizatii	17.500	13.500	17.500	17.500	12.508	4.992	12.689
							TITLUL II BUNURI SI SERVICII	550.000	432.000	550.000	550.000	188.499	361.501	187.501
							Bunuri si servicii	443.000	337.000	443.000	443.000	180.255	262.745	180.255
							Furnituri de birou	2.000	2.000	2.000	2.000	1.885	115	1.885
							Materiale pentru curatenie	5.000	5.000	5.000	5.000	5.000	5.000	5.000
							Incalzit, iluminat si forta motrica	111.500	69.500	111.500	111.500	59.360	52.140	59.360
							Apa, canal si salubritate	4.000	4.000	4.000	4.000	3.456	544	3.456
							Carburanti si lubrifianti	25.000	21.000	25.000	25.000	14.947	10.053	14.947

Capi- tol	Sub- capi- tol	Pa- ra- graf	Gru- pa / Titlu	Ar- ti- col	Ali- ne- at	Denumire indicator	Credite de angajament	Credite bugetare		Angajamente bugetare	Angajamente legale	Plati efectuate	Angajamente legale de platit	Cheltuieli efective
								anuale aprobate la finele perioadei de raportare	trimestriale cumulate					
A			B			1	2	3	4	5	6	7=5-6	8	
			20	01	06	Piese de schimb	50.000	40.000	50.000	50.000	16.460	33.540	16.460	
			20	01	07	Transport	40.000	30.000	40.000	40.000	12.093	27.907	12.093	
			20	01	08	Posta, telecomunicatii, radio, tv, internet	4.500	4.500	4.500	4.500	3.514	986	3.514	
			20	01	30	Alte bunuri si servicii pentru intretinere si functionare	201.000	161.000	201.000	201.000	63.540	137.460	63.540	
			20	02		Reparatii curente	96.500	86.500	96.500	96.500	4.021	92.479	4.021	
			20	05		Bunuri de natura obiectelor de inventar	5.000	4.000	5.000	5.000	998	4.002	998	
			20	05	30	Alte obiecte de inventar	5.000	4.000	5.000	5.000	998	4.002	998	
			20	06		Deplasari, detasari, transferari	4.000	3.000	4.000	4.000	2.440	1.560	2.440	
			20	06	01	Deplasari interne, detasari, transferari	4.000	3.000	4.000	4.000	2.440	1.560	2.440	
			20	11		Carti, publicatii si materiale documentare	1.000	1.000	1.000	1.000	645	355	645	
			20	13		Pregatire profesionala	500	500	500	500	140	360	140	
			57			TITLUL VIII ASISTENTA SOCIALA	111.000	81.000	111.000	111.000	44.562	66.438	44.562	
			57	02		Ajutoare sociale	111.000	81.000	111.000	111.000	44.562	66.438	44.562	
			57	02	01	Ajutoare sociale in numerar	91.000	71.000	91.000	91.000	37.062	53.938	37.062	
			57	02	03	Tichete de cresa si tichete sociale pentru gradinita	20.000	10.000	20.000	20.000	7.500	12.500	7.500	
			59			TITLUL XI ALTE CHELTUIELI	24.000	12.000	24.000	24.000	12.000	12.000	12.000	
			59	01		Burse	24.000	12.000	24.000	24.000	12.000	12.000	12.000	
6602						SANATATE	41.450	31.550	41.450	41.450	28.431	13.019	28.952	
			01			CHELTUIELI CURENTE	41.450	31.550	41.450	41.450	28.431	13.019	28.952	
			10			TITLUL I CHELTUIELI DE PERSONAL	41.450	31.550	41.450	41.450	28.431	13.019	28.952	
			10	01		Cheltuieli salariale in bani	31.300	23.500	31.300	31.300	23.210	8.090	23.635	
			10	01	01	Salarii de baza	31.300	23.500	31.300	31.300	23.210	8.090	23.635	
			10	02		Cheltuieli salariale in natura	1.450	1.450	1.450	1.450	1.450	1.450	1.450	
			10	02	06	Vouchere de vacanta	1.450	1.450	1.450	1.450	1.450	1.450	1.450	

Capi- tot	Sub- capitol	Pa- ra- graf	Gru- pa / Titlu	Ar- ti- col	Ali- ne- at	Denumire indicator	Credite de angajament		Credite bugetare			Angajamente legale	Plati efectuate	Angajamente legale de platit	Cheltuieli efective	
							1	2	3	4	5					6
			A			B										
			10	03		Contributii		8.700	6.600	8.700	5.221	8.700	3.479	5.317		
			10	03	01	Contributii de asigurari sociale de stat		5.200	3.900	5.200	3.664	5.200	1.536	3.731		
			10	03	02	Contributii de asigurari de somaj		500	400	500	117	500	383	119		
			10	03	03	Contributii de asigurari sociale de sanatate		2.000	1.500	2.000	1.206	2.000	794	1.228		
			10	03	04	Contributii de asigurari pentru accidente de munca si boli profesionale		500	400	500	36	500	464	37		
			10	03	06	Contributii pentru concedii si indemnizatii		500	400	500	198	500	302	202		
6702			01			CULTURA, RECREERE SI RELIGIE		702.150	610.050	702.150	286.390	702.150	415.760	288.504		
						CHELTUIELI CURENTE		702.150	610.050	702.150	286.390	702.150	415.760	288.504		
			10			TITLUL I CHELTUIELI DE PERSONAL		223.150	179.050	223.150	129.786	223.150	93.364	140.072		
			10	01		Cheltuieli salariale in bani		166.500	131.400	166.500	106.076	166.500	60.424	114.473		
			10	01	01	Salarii de baza		158.000	125.300	158.000	104.001	158.000	53.999	111.959		
			10	01	06	Alte sporuri		8.500	6.100	8.500	2.075	8.500	6.425	2.514		
			10	02		Cheltuieli salariale in natura		10.150	10.150	10.150		10.150	10.150			
			10	02	06	Vouchere de vacanta		10.150	10.150	10.150		10.150	10.150			
			10	03		Contributii		46.500	37.500	46.500	23.710	46.500	22.790	25.599		
			10	03	01	Contributii de asigurari sociale de stat		26.700	21.000	26.700	16.742	26.700	9.958	18.069		
			10	03	02	Contributii de asigurari de somaj		3.100	2.300	3.100	525	3.100	2.575	566		
			10	03	03	Contributii de asigurari sociale de sanatate		11.300	9.700	11.300	5.452	11.300	5.848	5.889		
			10	03	04	Contributii de asigurari pentru accidente de munca si boli profesionale		2.200	1.900	2.200	162	2.200	2.038	175		
			10	03	06	Contributii pentru concedii si indemnizatii		3.200	2.600	3.200	829	3.200	2.371	900		

Capi- tol	Sub- capi- tol	Pa- ra- graf	Gru- pa / Titlu	Ar- ti- col	Ali- ne- at	Denumire indicator	Credite de angajament	Credite bugetare			Angajamente legale	Plati efectuate	Angajamente legale de platit	Cheltuieli efective
								anuale aprobrate la finele perioadei de raportare	2	3				
A						B	1	2	3	4	5	6	7=5-6	8
	20					TITLUL II BUNURI SI SERVICII		419.000	371.000	419.000	419.000	116.234	302.766	108.062
	20	01				Bunuri si servicii		259.000	233.000	259.000	259.000	96.614	162.386	88.442
	20	01	01			Furnituri de birou		2.000	2.000	2.000	2.000		2.000	
	20	01	02			Materiale pentru curatenie		8.000	7.000	8.000	8.000	3.925	4.075	3.925
	20	01	03			Incalziti, iluminat si forta motrica		50.000	48.000	50.000	50.000	8.402	41.598	
	20	01	04			Apa, canal si salubritate		5.000	4.000	5.000	5.000	120	4.880	120
	20	01	08			Posta, telecomunicatii, radio, tv, internet		4.000	3.000	4.000	4.000	252	3.748	252
	20	01	30			Alte bunuri si servicii pentru intretinere si functionare		190.000	169.000	190.000	190.000	83.915	106.085	84.145
	20	02				Reparatii curente		145.000	124.000	145.000	145.000	19.620	125.380	19.620
	20	05				Bunuri de natura obiectelor de inventar		15.000	14.000	15.000	15.000		15.000	
	20	05	30			Alte obiecte de inventar		15.000	14.000	15.000	15.000		15.000	
	59					TITLUL XI ALTE CHELTUIELI		60.000	60.000	60.000	60.000	40.370	19.630	40.370
	59	12				Sustinerea cultelor		60.000	60.000	60.000	60.000	40.370	19.630	40.370
6802						ASIGURARI SI ASISTENTA SOCIALA		920.000	747.000	920.000	920.000	739.041	180.959	749.360
	01					CHELTUIELI CURENTE		920.000	747.000	920.000	920.000	739.041	180.959	749.360
	10					TITLUL I CHELTUIELI DE PERSONAL		526.700	371.700	526.700	526.700	371.214	155.486	381.533
	10	01				Cheltuieli salariale in bani		428.700	303.100	428.700	428.700	303.029	125.671	311.452
	10	01	01			Salarii de baza		428.700	303.100	428.700	428.700	303.029	125.671	311.452
	10	03				Contributii		98.000	68.600	98.000	98.000	68.185	29.815	70.081
	10	03	01			Contributii de asigurari sociale de stat		68.400	47.900	68.400	68.400	47.880	20.520	49.211
	10	03	02			Contributii de asigurari de somaj		2.300	1.600	2.300	2.300	1.515	785	1.557
	10	03	03			Contributii de asigurari sociale de sanatate		22.800	16.000	22.800	22.800	15.757	7.043	16.195
	10	03	04			Contributii de asigurari pentru accidente de munca si boli profesionale		700	500	700	700	455	245	468

Capi- tot	Sub- capi- tot	Pa- ra- graf	Gru- pa / Titlu	Ar- ti- col	Ali- ne- at	Denumire indicator	Credite de angajament	Credite bugetare		Angajamente bugetare	Angajamente legale	Plati efectuate	Angajamente legale de platit	Cheltuieli efective
								anuale aprobrate la finele perioadei de raportare	trimestriale cumulate					
A		B		I		3		4	5	6	7=5-6		8	
			10	03	06	Contributii pentru concedii si indemnizatii		3.800	2.600	3.800	3.800	2.578	1.222	2.650
			57			TITLUL VIII ASISTENTA SOCIALA		393.300	375.300	393.300	393.300	367.827	25.473	367.827
			57	02		Ajutoare sociale		393.300	375.300	393.300	393.300	367.827	25.473	367.827
			57	02	01	Ajutoare sociale in numerar		393.300	375.300	393.300	393.300	367.827	25.473	367.827
7000	02					Partea IV-a SERVICII SI DEZVOLTARE PUBLICA, LOCUINTE, MEDIU SI APE LOCUINTE, SERVICII SI DEZVOLTARE PUBLICA		702.000	601.000	702.000	702.000	288.055	413.945	309.343
7002			01			CHELTUIELI CURENTE		400.000	350.000	400.000	400.000	152.155	247.845	152.155
			20			TITLUL II BUNURI SI SERVICII		400.000	350.000	400.000	400.000	152.155	247.845	152.155
			20	01		Bunuri si servicii		400.000	350.000	400.000	400.000	152.155	247.845	152.155
			20	01	03	Incalziti, iluminat si forta motrica		100.000	90.000	100.000	100.000	61.717	38.283	61.717
			20	01	30	Alte bunuri si servicii pentru intretinere si functionare		300.000	260.000	300.000	300.000	90.438	209.562	90.438
7402						PROTECTIA MEDIULUI		302.000	251.000	302.000	302.000	135.900	166.100	157.188
			01			CHELTUIELI CURENTE		302.000	251.000	302.000	302.000	135.900	166.100	157.188
			20			TITLUL II BUNURI SI SERVICII		20.000	16.000	20.000	20.000	5.949	14.051	27.237
			20	01		Bunuri si servicii		20.000	16.000	20.000	20.000	5.949	14.051	27.237
			20	01	04	Apa, canal si salubritate		10.000	8.000	10.000	10.000	200	9.800	21.488
			20	01	30	Alte bunuri si servicii pentru intretinere si functionare		10.000	8.000	10.000	10.000	5.749	4.251	5.749
8000	02		59			TITLUL XI ALTE CHELTUIELI		282.000	235.000	282.000	282.000	129.951	152.049	129.951
8302			59	11		Asociatii si fundatii		282.000	235.000	282.000	282.000	129.951	152.049	129.951
						Partea V-a ACTIUNI ECONOMICE AGRICULTURA, SILVICULTURA, SI VANATOARE		270.000	230.000	270.000	270.000	57.650	212.350	57.650
			01			CHELTUIELI CURENTE		10.000	10.000	10.000	10.000		10.000	10.000
			20			TITLUL II BUNURI SI SERVICII		10.000	10.000	10.000	10.000		10.000	10.000

Pag. 9 - lei-

Capi- tol	Sub- cap- tol	Pa- ra- graf	Gru- pa / Titlu	Ar- ti- col	Ali- ne- at	Denumire indicator	Credite de angajament	Credite bugetare		Angajamente bugetare	Angajamente legale	Plati efectuate	Angajamente legale de platit	Cheltuieli efective
								anuale aprobrate la finele perioadei de raportare	trimestriale cumulate					
A						B	1	2	3	4	5	6	7=5-6	8
			20	01		Bunuri si servicii		10.000	10.000	10.000	10.000		10.000	
			20	01	30	Alte bunuri si servicii pentru intretinere si functionare		10.000	10.000	10.000	10.000		10.000	
8402			01			TRANSPORTURI		260.000	220.000	260.000	260.000	57.650	202.350	57.650
			20			CHELTUIELI CURENTE		260.000	220.000	260.000	260.000	57.650	202.350	57.650
			20			TITLUL II BUNURI SI SERVICII		260.000	220.000	260.000	260.000	57.650	202.350	57.650
			20	01		Bunuri si servicii		260.000	220.000	260.000	260.000	57.650	202.350	57.650
			20	01	30	Alte bunuri si servicii pentru intretinere si functionare		260.000	220.000	260.000	260.000	57.650	202.350	57.650
9902	96					excedent/deficit sect funct		260.000	220.000	260.000	260.000	57.650	202.350	57.650
												1.423.615		

Conducatorul compartimentului
financiar-contabil

Conducatorul institutiei,



**CONTUL DE EXECUTIE AL BUGETULUI LOCAL - VENITURI
SECTIUNEA DE DEZVOLTARE
30/09/2017**

Pag. 1 -lei-

Capi- tot	Sub- capi- tot	Pa- ra- gra- ful	Ar- ti- col	Ali- ne- at	Denumire indicator	Prevederi		Prevederi bugetare trimestriale cumulate	Drepturi constatate		Incasari realizate	Stingeri pe alte cai decat incasari	Drepturi constatate de incasat
						I anuale aprobrate la finele perioadei de raportare	2		Total, din care:	din anii precedenti			
A					B	3=4+5		4	5	6	7	8=3-6-7	
0001	02				TOTAL VENITURI-BUGET LOCAL	1.151.000	1.151.000	1.066.959	38.629	1.028.330	1.028.330		38.629
0002					I. VENITURI CURENTE	325.000	325.000	11.067		11.067	11.067		
2900					C. VENITURI NEFISCALE	325.000	325.000	11.067		11.067	11.067		
3300					C2. VANZARI DE BUNURI SI SERVICII	325.000	325.000	11.067		11.067	11.067		
3702					TRANSFERURI VOLUNTARE, ALTELE DECAT SUBVENTIILE	325.000	325.000	11.067		11.067	11.067		
04					Varsaminte din sectiunea de functionare	325.000	325.000	11.067		11.067	11.067		
3900	02				II. VENITURI DIN CAPITAL			10.237		10.237	10.237		
3902					VENITURI DIN VALORIFICAREA UNOR BUNURI			10.237		10.237	10.237		
01					Venituri din valorificarea unor bunuri ale institutiilor publice			857		857	857		
07					Venituri din vanzarea unor bunuri aparținând domeniului privat al statului sau al unitatilor administrative- teritoriale			9.380		9.380	9.380		
4000	02				III OPERATIUNI FINANCIARE			182.342		182.342	182.342		
4002					INCASARI DIN RAMBURSAREA IMPRUMUTURILOR ACORDATE			182.342		182.342	182.342		
14					Sume din excedentul bugetului local utilizate pentru finantarea cheltuielilor sectiunii de dezvoltare			182.342		182.342	182.342		
4100	02				IV. SUBVENTII	183.000	183.000	181.887		181.887	181.887		
4200					SUBVENTII DE LA ALTE NIVELE ALE ADMINISTRATIEI PUBLICE	183.000	183.000	181.887		181.887	181.887		
4202					SUBVENTII DE LA BUGETUL DE STAT Finantarea Programului National de	56.000	56.000	55.604		55.604	55.604		
65													

Capi- tol	Sub- pa- ra- gra- ful	Pa- ra- gra- ful	Ar- ti- col	Ali- ne- at	Denumire indicator	Prevederi anuale aprobrate la finele perioadei de raportare		Prevederi bugetare trimestriale cumulate		Drepturi constatate			Incasari realizate	Stingeri pe alte cai decat incasari	Drepturi constatate de incasat
						1	2	Total, din care:	din anii precedenti	din anul curent	6	7			
					B		1	2	3=4+5	4	5	6	7	8=3-6-7	
4202	65				Dezvoltare Locala	56.000	56.000	56.004	55.604		55.604	55.604			
4302					SUBVENTII DE LA ALTE ADMINISTRATII	127.000	127.000	126.283	126.283		126.283	126.283			
	31				Sume alocate din bugetul AFIR, pentru sustinerea proiectelor din PNDR 2014-2020										
4502					SUME PRIMITE DE LA UE/ALTI DONATORI IN CONTUL PLATILOR EFECTUATE SI PREFINANATARI	127.000	127.000	126.283	126.283		126.283	126.283			
	04				Fondul European Agricol de Dezvoltare Rurala									38.629	
	01				Sume primite in contul platilor efectuate in anul curent									38.629	
4802					SUME PRIMITE DE LA UE/ALTI DONATORI IN CONTUL PLATILOR EFECTUATE SI PREFINANATARI AFERENTE CADRULUI FINANCIAR 2014-2020									38.629	
	04				Fondul European Agricol de Dezvoltare Rurala (FEADR)	643.000	643.000	642.797	642.797		642.797	642.797			
	03				Prefinantare	643.000	643.000	642.797	642.797		642.797	642.797			

CONTUL DE EXECUTIE AL BUGETULUI LOCAL - CHELTUIELI
SECTIUNEA DE DEZVOLTARE
30.09.2017

Pag. 1 - lei-

Capi- tol	Sub- capi- tol	Pa- ra- graf	Ar- ti- col	Ali- ne- at	Denumire indicator	Credite de angajament	Credite bugetare			Angajamente legale	Plati efectuate	Angajamente legale de platit	Cheltuieli efective
							anuale aprobate la finele perioadei de raportare	2	3				
A					B	1	3			4	5	6	8
5002					TOTAL CHELTUIELI	770.000	2.594.000	2.447.000	2.594.000	2.594.000	249.013	2.344.987	62.068
	01				CHELTUIELI CURENTE	770.000	770.000	770.000	770.000	770.000		770.000	
	56				TITLUL VIII PROIECTE CU FINANTARE DIN FONDURI EXTERNE NERAMBURSABILE (FEN)	770.000	770.000	770.000	770.000	770.000		770.000	
	70				POSTADERARE								
	71				CHELTUIELI DE CAPITAL		1.824.000	1.677.000	1.824.000	1.824.000	249.013	1.574.987	62.068
5100 02					TITLUL XIII ACTIVE NEFINANCIARE		1.824.000	1.677.000	1.824.000	1.824.000	249.013	1.574.987	62.068
5102					Partea I-a SERVICII PUBLICE GENERALE		391.000	391.000	391.000	391.000	8.793	382.207	60.795
					AUTORITATI PUBLICE SI ACTIUNI EXTERNE		391.000	391.000	391.000	391.000	8.793	382.207	60.795
	70				CHELTUIELI DE CAPITAL		391.000	391.000	391.000	391.000	8.793	382.207	60.795
	71				TITLUL XIII ACTIVE NEFINANCIARE		391.000	391.000	391.000	391.000	8.793	382.207	60.795
	71 01				Active fixe		391.000	391.000	391.000	391.000	8.793	382.207	60.795
	71 01 01				Constructii		66.000	66.000	66.000	66.000		66.000	
	71 01 02				Masini, echipamente si mijloace de transport		20.000	20.000	20.000	20.000		20.000	
	71 01 03				Mobilier, aparatura biroica si alte active corporale								
	71 01 30				Alte active fixe (inclusiv reparatii capitale)		305.000	305.000	305.000	305.000	8.793	296.207	6.687
6500 02					Partea III-a CHELTUIELI SOCIAL-CULTURALE	770.000	1.225.000	1.225.000	1.225.000	1.225.000	38.161	1.186.839	1.273
6502					INVATAMANT		263.000	263.000	263.000	263.000	4.522	258.478	1.273
	70				CHELTUIELI DE CAPITAL		263.000	263.000	263.000	263.000	4.522	258.478	1.273
	71				TITLUL XIII ACTIVE NEFINANCIARE		263.000	263.000	263.000	263.000	4.522	258.478	1.273
	71 01				Active fixe		263.000	263.000	263.000	263.000	4.522	258.478	1.273
	71 01 01				Constructii		263.000	263.000	263.000	263.000	4.522	258.478	1.273
	71 01 03				Mobilier, aparatura biroica si alte		120.000	120.000	120.000	120.000	952	119.048	1.273

Capi- tol	Sub- pa- ra- graf	Pa- ra- pa / Titlu	Ar- ti- col	Ali- ne- at	Denumire indicator	Credite de angajament	Credite bugetare		Angajamente legale	Plati efectuate	Angajamente legale de platit	Cheltuieli efective	
							anuale aprobate la finele perioadei de raportare	trimestriale cumulate					
A					B	1	2	3	4	5	6	7-5-6	8
					active corporale								790
		71	01	30	Alte active fixe (inclusiv reparatii capitale)		143.000	143.000	143.000		143.000	139.430	
6702		01			CULTURA, RECREERE SI RELIGIE	770.000	952.000	952.000	952.000		952.000	918.361	
		56			CHELTUIELI CURENTE	770.000	770.000	770.000	770.000		770.000	770.000	
					TITLUL VIII PROIECTE CU FINANTARE DIN FONDURI EXTERNE NERAMBURSABILE (FEN)								
		56	04		POSTADERARE	770.000	770.000	770.000	770.000		770.000	770.000	
					Programe din Fondul European Agricol de Dezvoltare Rurala (FEADR)	770.000	770.000	770.000	770.000		770.000	770.000	
		56	04	01	Finantarea nationala	127.000	127.000	127.000	127.000		127.000	127.000	
		56	04	02	Finantarea externa nerambursabila	643.000	643.000	643.000	643.000		643.000	643.000	
		70			CHELTUIELI DE CAPITAL		182.000	182.000	182.000		182.000	148.361	
		71			TITLUL XIII ACTIVE NEFINANCIARE		182.000	182.000	182.000		182.000	148.361	
		71	01		Active fixe		182.000	182.000	182.000		182.000	148.361	
		71	01	01	Constructii		55.000	55.000	55.000		55.000	54.048	
		71	01	30	Alte active fixe (inclusiv reparatii capitale)		127.000	127.000	127.000		127.000	94.313	
6802		70			ASIGURARI SI ASISTENTA SOCIALA		10.000	10.000	10.000		10.000	10.000	
		71			CHELTUIELI DE CAPITAL		10.000	10.000	10.000		10.000	10.000	
		71	01		TITLUL XIII ACTIVE NEFINANCIARE		10.000	10.000	10.000		10.000	10.000	
		71	01	01	Active fixe		10.000	10.000	10.000		10.000	10.000	
		71	01	30	Alte active fixe (inclusiv reparatii capitale)		10.000	10.000	10.000		10.000	10.000	
7000	02				Partea IV-a SERVICII SI DEZVOLTARE PUBLICA, LOCUINTE, MEDIU SI APE		368.000	368.000	368.000		368.000	185.396	

Capi- tol	Sub- capi- tol	Pa- ra- graf	Gru- pa / Titlu	Ar- ti- col	Ali- ne- at	Denumire indicator	Credite de angajament	Credite bugetare			Angajamente legale	Plati efectuate	Angajamente legale de platit	Cheltuieli efective
								anuale aprobrate la finele perioadei de raportare	trimestriale cumulate	4				
A						B	1	2	3	4	5	6	7=5-6	8
7002			70			LOCUINTE, SERVICII SI DEZVOLTARE PUBLICA		212.000	212.000	212.000	212.000	127.000	85.000	
			71			CHELTUIELI DE CAPITAL		212.000	212.000	212.000	212.000	127.000	85.000	
			71	01		TITLUL XIII ACTIVE NEFINANCIARE		212.000	212.000	212.000	212.000	127.000	85.000	
			71	01	30	Active fixe		212.000	212.000	212.000	212.000	127.000	85.000	
			71	01	30	Alte active fixe								
						(inclusiv reparatii capitale)		212.000	212.000	212.000	212.000	127.000	85.000	
7402			70			PROTECTIA MEDIULUI		156.000	156.000	156.000	156.000	55.604	100.396	
			71			CHELTUIELI DE CAPITAL		156.000	156.000	156.000	156.000	55.604	100.396	
			71	01		TITLUL XIII ACTIVE NEFINANCIARE		156.000	156.000	156.000	156.000	55.604	100.396	
			71	01		Active fixe		156.000	156.000	156.000	156.000	55.604	100.396	
			71	01	01	Constructii		156.000	156.000	156.000	156.000	55.604	100.396	
8000	02					Partea V-a ACTIUNI ECONOMICE		610.000	610.000	610.000	610.000	19.455	590.545	
8402						TRANSPORTURI		610.000	610.000	610.000	610.000	19.455	590.545	
			70			CHELTUIELI DE CAPITAL		610.000	610.000	610.000	610.000	19.455	590.545	
			71			TITLUL XIII ACTIVE NEFINANCIARE		610.000	610.000	610.000	610.000	19.455	590.545	
			71	01		Active fixe		610.000	610.000	610.000	610.000	19.455	590.545	
			71	01	30	Alte active fixe								
						(inclusiv reparatii capitale)		610.000	610.000	610.000	610.000	19.455	590.545	
9902	97					excedent/deficit sect dezv		-1.443.000	-1.296.000	610.000	610.000	19.455	590.545	779.317

Conducatorul institutiei,

Conducatorul compartimentului
financiar-contabil

CONTUL DE EXECUTIE AL BUGETULUI LOCAL - CHELTUIELI
SECTIUNEA DE DEZVOLTARE
30/09/2017

Pag. 1 - lei-

Capi- tot	Sub- capi- tot	Pa- ra- graf	Gru- pa / Titlu	Ar- ti- col	Ali- at	Denumire indicator	Credite de angajament	Credite bugetare			Angajamente legale	Plati efectuate	Angajamente legale de platit	Cheltuieli efective
								anuale aprobate la finele perioadei de raportare	trimestriale cumulate					
A						B	1	2	3	4	5	6	7=5+6	8
5002						TOTAL CHELTUIELI		2.594.000	2.447.000	2.594.000	2.594.000	2.49.013	2.344.987	62.068
	01					CHELTUIELI CURENTE		770.000	770.000	770.000	770.000		770.000	
	56					TITLUL VIII PROIECTE CU FINANTARE DIN FONDURI EXTERNE NERAMBURSABILE (FEN)								
						POSTADERARE		770.000	770.000	770.000	770.000		770.000	
	70					CHELTUIELI DE CAPITAL		1.824.000	1.677.000	1.824.000	1.824.000	249.013	1.574.987	62.068
	71					TITLUL XIII ACTIVE NEFINANCIARE		1.824.000	1.677.000	1.824.000	1.824.000	249.013	1.574.987	62.068
5100 02						Partea I-a SERVICII PUBLICE GENERALE		391.000	391.000	391.000	391.000	8.793	382.207	60.795
5102						AUTORITATI PUBLICE SI ACTIUNI EXTERNE		391.000	391.000	391.000	391.000	8.793	382.207	60.795
	70					CHELTUIELI DE CAPITAL		391.000	391.000	391.000	391.000	8.793	382.207	60.795
	71					TITLUL XIII ACTIVE NEFINANCIARE		391.000	391.000	391.000	391.000	8.793	382.207	60.795
	71 01					Active fixe		391.000	391.000	391.000	391.000	8.793	382.207	60.795
	71 01 01					Constructii		66.000	66.000	66.000	66.000		66.000	
	71 01 02					Masini, echipamente si mijloace de transport		20.000	20.000	20.000	20.000		20.000	32.040
	71 01 03					Mobilier, aparatura birouca si alte active corporale								22.068
	71 01 30					Alte active fixe (inclusiv reparatii capitale)		305.000	305.000	305.000	305.000	8.793	296.207	6.687
6500 02						Partea III-a CHELTUIELI SOCIAL-CULTURALE		1.225.000	1.225.000	1.225.000	1.225.000	38.161	1.186.839	1.273
6502						INVATAMANT		263.000	263.000	263.000	263.000	4.522	258.478	1.273
	70					CHELTUIELI DE CAPITAL		263.000	263.000	263.000	263.000	4.522	258.478	1.273
	71					TITLUL XIII ACTIVE NEFINANCIARE		263.000	263.000	263.000	263.000	4.522	258.478	1.273
	71 01					Active fixe		263.000	263.000	263.000	263.000	4.522	258.478	1.273
	71 01 01					Constructii		120.000	120.000	120.000	120.000	952	119.048	
	71 01 03					Mobilier, aparatura birouca si alte active corporale								790
	71 01 30					Alte active fixe								

100

Capi- tol	Sub- capi- tol	Pa- ra- gra- ful	Gru- pa / Titlu	Ar- ti- col	Ali- ne- at	Denumire indicator	Credite de angajament	Credite bugetare			Angajamente legale	Plati efectuate	Angajamente legale de platit	Cheltuieli efective
								anuale aprobrate la finele perioadei de raportare	anuale aprobate la finele perioadei de raportare	anuale aprobate la finele perioadei de raportare				
A							1	2	3	4	5	6	7=5-6	8
6702			01			B (inclusiv reparatii capitale) CULTURA, RECREERE SI RELIGIE CHELTUIELI CURENTE		143.000	143.000	143.000	143.000	3.570	139.430	483
			56			TITLUL VIII PROIECTE CU FINANTARE DIN FONDURI EXTERNE NERAMBURSABILE (FEN)		952.000	952.000	952.000	952.000	33.639	918.361	
			56	04		POSTADERARE Programa din Fondul European Agricol de Dezvoltare Rurala (FEADR)		770.000	770.000	770.000	770.000		770.000	
			56	04	01	Finantarea nationala		770.000	770.000	770.000	770.000		770.000	
			56	04	02	Finantarea externa nerambursabila		127.000	127.000	127.000	127.000		127.000	
			70			CHELTUIELI DE CAPITAL		643.000	643.000	643.000	643.000	33.639	643.000	
			71			TITLUL XIII ACTIVE NEFINANCIARE		182.000	182.000	182.000	182.000	33.639	148.361	
			71	01		Active fixe		182.000	182.000	182.000	182.000	33.639	148.361	
			71	01	01	Constructii		55.000	55.000	55.000	55.000	952	54.048	
			71	01	30	Alte active fixe								
6802						(inclusiv reparatii capitale) ASIGURARI SI ASISTENTA SOCIALA		127.000	127.000	127.000	127.000	32.687	94.313	
			70			CHELTUIELI DE CAPITAL		10.000	10.000	10.000	10.000		10.000	
			71			TITLUL XIII ACTIVE NEFINANCIARE		10.000	10.000	10.000	10.000		10.000	
			71	01		Active fixe		10.000	10.000	10.000	10.000		10.000	
			71	01	30	Alte active fixe								
						(inclusiv reparatii capitale)		10.000	10.000	10.000	10.000		10.000	
7000	02					Partea IV-a SERVICII SI DEZVOLTARE PUBLICA, LOCUINTE, MEDIU SI APE		368.000	368.000	368.000	368.000	182.604	185.396	
			7002			LOCUINTE, SERVICII SI DEZVOLTARE PUBLICA		212.000	212.000	212.000	212.000	127.000	85.000	
			70			CHELTUIELI DE CAPITAL		212.000	212.000	212.000	212.000	127.000	85.000	
			71			TITLUL XIII ACTIVE NEFINANCIARE		212.000	212.000	212.000	212.000	127.000	85.000	
			71	01		Active fixe		212.000	212.000	212.000	212.000	127.000	85.000	

Capi- tel	Sub- capi- tol	Pa- ra- graf	Gru- pa / Titlu	Ar- ti- col	Ali- ne- at	Denumire indicator	Credite de angajament	Credite bugetare		Angajamente bugetare	Angajamente legale	Plati efectuate	Angajamente legale de platit	Cheltuieli efective
								anuale aprobat la finele perioadei de raportare	trimestriale cumulate					
A						B	1	2	3	4	5	6	7=5-6	8
			71	01	30	Alte active fixe (inclusiv reparatii capitale)		212.000	212.000	212.000	212.000	127.000	85.000	
7402			70			PROTECTIA MEDIULUI		156.000	156.000	156.000	156.000	55.604	100.396	
			71			CHELTUIELI DE CAPITAL		156.000	156.000	156.000	156.000	55.604	100.396	
			71	01		TITLUL XIII ACTIVE NEFINANCIARE		156.000	156.000	156.000	156.000	55.604	100.396	
			71	01	01	Active fixe		156.000	156.000	156.000	156.000	55.604	100.396	
			71	01	01	Constructii		156.000	156.000	156.000	156.000	55.604	100.396	
8000 02						Partea V-a ACTIUNI ECONOMICE		610.000	610.000	610.000	610.000	19.455	590.545	
8402			70			TRANSPORTURI		610.000	610.000	610.000	610.000	19.455	590.545	
			71			CHELTUIELI DE CAPITAL		610.000	610.000	610.000	610.000	19.455	590.545	
			71	01		TITLUL XIII ACTIVE NEFINANCIARE		610.000	610.000	610.000	610.000	19.455	590.545	
			71	01		Active fixe		610.000	610.000	610.000	610.000	19.455	590.545	
			71	01	30	Alte active fixe		610.000	610.000	610.000	610.000	19.455	590.545	
9902 97						(inclusiv reparatii capitale) excedent/deficit sect dezv		-1.443.000	463.000	610.000	610.000	19.455	590.545	
								-1.296.000				779.317		

Conducatorul compartimentului
financiar-contabil



Conducatorul institutiei,